MAPEAMENTO DO ECOSSISTEMA BRASILEIRO DE STARTUPS

RECORTE SUL

abstartups
ASSOCIAÇÃO BRASILEIRA DE STARTUPS

Deloitte.

OS AVANÇOS NO ECOSSISTEMA BRASILEIRO DE STARTUPS!

Em sua quarta edição, a essência do Mapeamento continua a mesma de quando iniciamos a missão de mapear comunidades emergentes, em 2018: trazer visibilidade para comunidades em todo o país, e compreender o cenário nacional de startups, gerando dados confiáveis e com densidade e identificando as principais dores e potências em cada região do Brasil para orientar cada vez mais, tomadas de decisões pautadas em dados e inteligência.

No último ano, demos um passo inédito e muito importante para o ecossistema: começamos a mapear dados quantitativos da diversidade entre fundadores e time das startups. E agora, para este ano, começamos a construir uma base de acompanhamento para evolução deste e outros pontos fundamentais para o desenvolvimento saudável - como a distribuição regional de investimentos, iniciativas de ESG nas startups, empregabilidade e muito mais.

A partir do Mapeamento 2021, você poderá acompanhar o retrato atual do nosso ecossistema brasileiro de startups, a partir do recorte nacional, regional e individual das comunidades maduras e emergentes mapeadas.

O que você vê aqui, é um documento vivo. Se quiser nos ajudar, poderá sempre contribuir para melhorias e atualizações, afinal, somos um ecossistema em constante evolução. E é para isso, que este estudo existe!

Apresentação

O Mapeamento de Comunidades é um estudo de atualização anual realizado pela Associação Brasileira de Startups (Abstartups) desde 2018 e que propõe registrar dados demográficos e o perfil das startups em todo Brasil, além de identificar atividades e agentes de fomento à inovação e ao empreendedorismo nas comunidades brasileiras. Por isso, a captação e acesso aos dados acontece de duas maneiras:

Mapeamento de Startups

A Abstartups conta hoje com uma base de mais de 13.700 mil startups cadastradas no Startupbase, nossa base aberta e atualizada em tempo real, e com mais de 7 mil startups associadas. Além desses dados, durante os meses de agosto e setembro de 2021, captamos respostas ativas com uma amostra de 2.500 startups de todo Brasil, a fim de mapear 5 temas. São eles:

- Perfil das pessoas fundadoras

- Perfil das startups

- Investimentos em startups

- Diversidade no time de colaboradores

- Empregabilidade nas startups

Estes dados você encontrará a seguir e representam o percentual das análises realizadas com às startups mapeadas e ativas na data de publicação, tendo sido desconsideradas startups, que após análise, estavam desativadas ou não correspondiam à definição de startup estabelecida para este estudo.

DOCUMENTO DE ATORES

Documento de Atores

O Mapeamento de atores é um documento vivo e colaborativo, construído em conjunto com uma rede de lideranças locais nas comunidades de todo país. Hoje, nossa rede conta com mais de 300 curadores que contribuem com este trabalho. Com essa ajuda, conseguimos mapear pessoas, instituições e iniciativas que atuam nos 7 pilares fundamentais de uma comunidade. São eles:

- Cultura

- Talentos

- Suporte

- Acesso à capital

- Acesso a mercado

- Ambiente Regulatório

- Diversidade e inclusão

A lista completa de atores mapeados nas comunidades, assim como a lista de curadores deste ano, você pode acessar e acompanhar futuras atualizações na página oficial do Mapeamento 2021.

O Mapeamento de Comunidades, assim como todos os materiais elaborados pela área de informação, tem como missão ajudar a Abstartups a construir:

Volume e qualidade de informação. Ou seja, complementa nossa base de dados, com informações validadas e confiáveis sobre atuação e localização geográfica das startups no Brasil.

Representatividade. Mostrar a força das startups e onde estão atuando de forma mais eficaz em todo país, garantindo visibilidade das soluções para toda nossa rede de conexões.

Relevância. Ser referência como fonte de informação confiável para todo o ecossistema de startups, facilitando o acesso e geração de inteligência de mercado.

CONCEITOS IMPORTANTES

O que é uma comunidade de startups?

Muito falamos sobre startups e suas comunidades. Essas palavras já se tornaram tão comuns no vocabulário empreendedor, que às vezes, esquecemos do mais básico: a definição. Por isso, vamos começar definindo aqui os conceitos adotados por nós.

Startup

A Abstartups define uma startup como “uma empresa que nasce a partir de um modelo de negócio ágil e enxuto, capaz de gerar valor para seu cliente resolvendo um problema real, do mundo real, oferecendo uma solução escalável para o mercado, e, para isso, usa a tecnologia como ferramenta central”.

Justamente por nascer em um ambiente de incerteza e de validação, a startup precisa de uma série de recursos para se desenvolver. Pois é aí, que entra o papel das comunidades de startups.

Comunidade de Startups

"Uma comunidade de startups é um grupo de pessoas que - por meio de suas interações, atitudes, interesses, objetivos, senso de propósito, identidade compartilhada, companheirismo, responsabilidade coletiva e administração do lugar - estão fundamentalmente comprometidas em ajudar os empreendedores a ter sucesso."

Feld, Brad; Hathaway, Ian.

The Startup Community Way (Techstars) (p. 78). Wiley. Edição do Kindle.

Pela definição de Brad Feld, podemos entender uma comunidade como um conglomerado normalmente localizado em uma cidade ou num grupo de pequenas cidades de uma mesma região, de startups em diferentes estágios que interagem com outros players do ecossistema, em busca de oportunidades e desenvolvimento mútuo.

O que une uma comunidade é a conexão entre seus agentes em busca de objetivos comuns. Isso é fundamental, porque uma comunidade unida e bem sucedida se torna o centro de grandes inovações, movimenta a economia da região e ainda contribui para o surgimento de novos ciclos de empreendedores.

Vale ressaltar aqui, que a responsabilidade de liderar esse movimento é dos próprios empreendedores. Ou seja, os empreendedores são os líderes da comunidade e quem têm a função de propor e engajar esse crescimento. Mas é claro que eles não fazem isso sozinhos. Para isso, contam com o apoio de outros players, que são pilares fundamentais para uma comunidade, e por isso, também fazem parte deste mapeamento.

METODOLOGIA DA PESQUISA

Para o mapeamento, utilizamos a metodologia quali-quantitativa (quantitativa para mapear startups e qualitativa para investigar os atores) e descritiva na forma de levantamento, através da captação de dados padronizados.

Abordagem: Pesquisa quali-quantitativa, combinando os números que comprovam os objetivos gerais da pesquisa e uma visão qualitativa/informativa sobre um tema específico do segmento.

Objetivo: Pesquisa descritiva - objetiva caracterizar certo fenômeno. Estabelece relações entre as variáveis, envolve técnicas de coleta de dados padronizados. De maneira geral, assume a forma de levantamento.

Procedimento: Pesquisa de levantamento, utilizada em estudos exploratórios e descritivos, cuja coleta de dados se realiza através de questionários ou entrevistas.

Cálculo Amostral

Para este estudo, foram mapeadas inicialmente em torno de 2.600 startups. Captamos respostas de todos os estados brasileiros em 314 cidades brasileiras. Porém, após validação e limpeza dos dados, foram identificadas 2486 startups ativas. E para a análise das comunidades, avaliamos 94 cidades que atingiram número mínimo de startups mapeadas para que pudéssemos traçar um perfil da comunidade. Tendo como referência as 13.700 startups brasileiras, a base coletada confere ao estudo um nível de confiança de 99% e uma margem de erro de 3%.

Etapas

Definidos os objetivos, referências de metodologia e o formulário com os dados a serem coletados, o mapeamento foi realizado em 3 etapas:

Primeira etapa: Divulgação e captação da pesquisa em todos os canais da rede Abstartups, mantenedores e parceiros, este ano, especialmente, em parceria com a BlackRocks Startups.

Segunda etapa: Verificação e validação de todas as informações coletadas.

Remoção de startups duplicadas e inválidas ou inativas

Validação das startups quanto as definições estabelecidas para o estudo

Validação de dados autodeclarados como fase e segmento

Terceira etapa: Compilação e análise dos dados validados, pesquisas bibliográficas e materiais complementares, elaboração dos gráficos, apresentações e relatórios do estudo para publicação.

Realização

abstartups
ASSOCIAÇÃO BRASILEIRA DE STARTUPS

O Mapeamento do Ecossistema é uma iniciativa da Abstartups.

A Abstartups existe para construir o ambiente ideal para as startups transformarem o país. Nós inspiramos, capacitamos, conectamos e advogamos pelas startups, porque acreditamos no papel da inovação como motor de transformação positiva para o país. Para saber mais, acesse: www.abstartups.com.br

01

Pessoa fundadora

Gênero

MASCULINO 75,2%

FEMININO 15,1%

MAIS DE UM FUNDADOR E A MAIORIA É MASCULINA 6,6%

MAIS DE UM FUNDADOR E A PROPORÇÃO ENTRE OS GÊNEROS É IGUAL 2,0%

MAIS DE UM FUNDADOR E A MAIORIA É FEMININA 0,5%

NÃO BINÁRIO / GÊNERO FLUÍDO 0,2%

HOMEM TRANSGÊNERO 0,2%

OUTRO / PREFIRO NÃO RESPONDER 0,2%

Raça

BRANCA 83,7%

PARDA 8,2%

PRETA 3,2%

AMARELA 0,6%

PREFIRO NÃO RESPONDER 4,3%

Idade

0,8%	Menos de 20 anos
8,4%	De 20 a 25 anos
14,0%	De 26 a 30 anos
21,6%	De 31 a 35 anos
21,2%	De 36 a 40 anos
17,0%	De 41 a 45 anos
17,0%	46 anos ou mais

02

Pessoa fundadora

Orientação Sexual

- 93,3% HETEROSSEXUAL
- 2,0% HOMOSSEXUAL
- 1,7% BISSEXUAL
- 3,0% OUTRO / PREFIRO NÃO RESPONDER

Grau de escolaridade

- 39,1% ESPECIALIZAÇÃO (PÓS GRADUAÇÃO, MBA)
- 33,6% ENSINO SUPERIOR (GRADUAÇÃO, TECNÓLOGO)
- 14,7% MESTRADO
- 6,9% ENSINO MÉDIO
- 5,5% DOUTORADO/PHD
- 0,2% ENSINO FUNDAMENTAL

Quantas pessoas fazem parte do quadro de sócios?

- 11,6% NENHUM
- 82,8% DE 1 A 5
- 4,3% DE 6 A 10
- 0,9% DE 11 A 20
- 0,2% DE 31 A 50
- 0,2% ACIMA DE 50

A pessoa fundadora da startup atua também em outra função?

01 Perfil da Startup

Principais Segmentos

SAÚDE E BEM-ESTAR (HEALTHTECH E LIFE SCIENCE)	9,1%
FINANÇAS (FINTECHS)	8,8%
EDUCAÇÃO (EDTECH)	8,2%
AGRONEGÓCIOS (AGTECHS)	7,0%
CONSTRUÇÃO CIVIL (CONSTRUTECH)	4,9%
DESENVOLVIMENTO DE SOFTWARE	4,6%
E-COMMERCE / MARKETPLACE	4,4%
RECURSOS HUMANOS E RECRUTAMENTO	3,7%
IMOBILIÁRIO	3,3%
ALIMENTAÇÃO (FOODTECH)	2,9%

Fase

3,0%	IDEAÇÃO
28,8%	VALIDAÇÃO
32,1%	OPERAÇÃO
26,8%	TRAÇÃO
9,3%	ESCALA

Modelo de negócio

44,2%	SAAS
16,1%	VENDA DIRETA
10,5%	MARKETPLACE
8,1%	TAXA SOBRE TRANSAÇÕES
6,5%	CLUBE DE ASSINATURA RECORRENTE
5,2%	HARDWARE
2,7%	VENDA DE DADOS
2,7%	LICENCIAMENTO
2,6%	CONSUMER
1,4%	API APPLICATION PROGRAMMING INTERFACE

02 Perfil da Startup

Fundação

< 1 ano	1 ano	2 anos	3 anos	4 anos	5 anos	> 5 anos
12,3%	19,8%	22,2%	15,1%	7,6%	8,2%	14,8%

Público-alvo

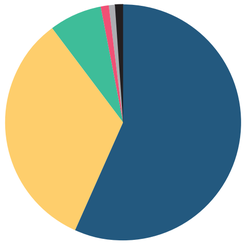

- 56,8% EMPRESAS (B2B)
- 33,2% EMPRESAS E CONSUMIDOR FINAL (B2B2C)
- 7,0% CONSUMIDOR FINAL (B2C)
- 1,2% GOVERNO (B2G)
- 0,9% STARTUPS (B2S)
- 0,9% PEER-TO-PEER (P2P)

Faixa de faturamento (anual)

26,0%	SEM FATURAMENTO
9,1%	ABAIXO DE R$10 MIL
6,9%	R$10 MIL A R$30MIL
5,6%	R$30 MIL A R$50 MIL
16,4%	R$50 MIL A R$250 MIL
10,4%	R$250 MIL A R$500 MIL
8,7%	R$500 MIL A R$1 MILHÃO
8,8%	R$1 MILHÃO A R$2,5 MILHÕES
4,4%	R$2,5 MILHÕES A R$5 MILHÕES
3,7%	ACIMA DE R$5 MILHÕES

Tem negócios no exterior?

81,1% NÃO — 18,9% SIM

Possui alguma patente?

81,0% NÃO — 19,0% SIM

Já pivotou negócio?

54,6% SIM — 45,4% NÃO

03 Perfil da Startup

Tamanho da equipe

51,2%	1-5 COLABORADORES
22,1%	6-10 COLABORADORES
12,5%	11-20 COLABORADORES
9,6%	21-40 COLABORADORES
3,2%	41-100 COLABORADORES
0,6%	101-200 COLABORADORES
0,8%	201-500 COLABORADORES

Players com os quais sua startup já se relacionou

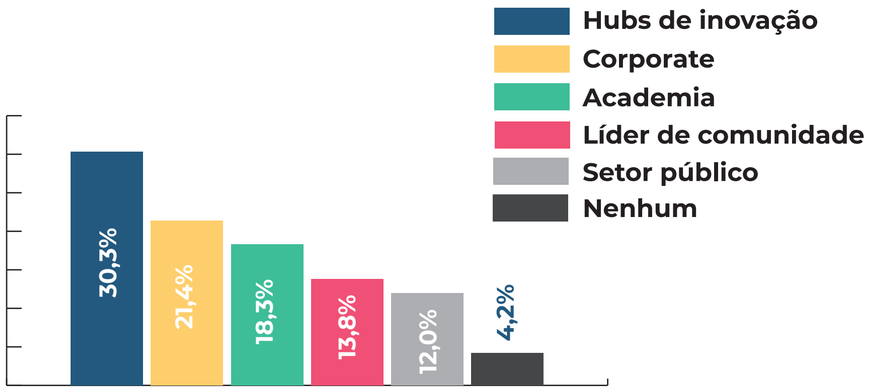

Sua startup tem alguma iniciativa relacionadas aos critérios de Governança Ambiental, Social e Corporativa (ESG)?

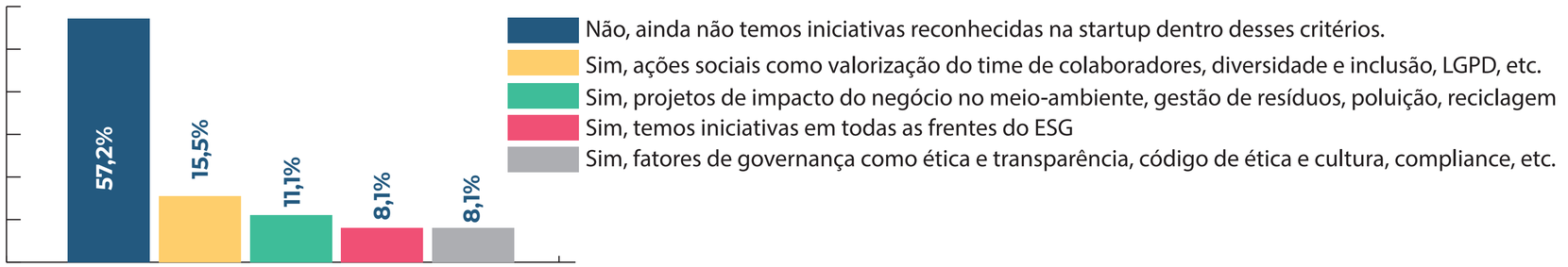

01

Investimentos

Sua startup já recebeu investimento?

64,2% NÃO

35,8% SIM

Qual foi o tipo de investimento que sua startup recebeu?

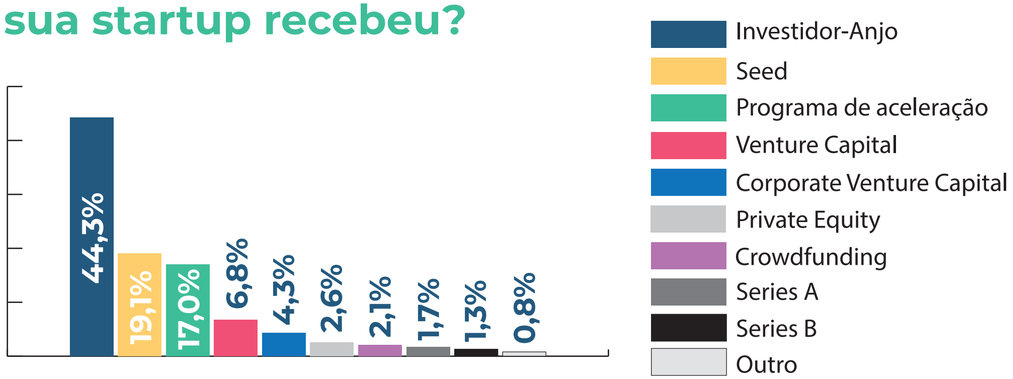

Qual a origem deste investidor/grupo de investimento?

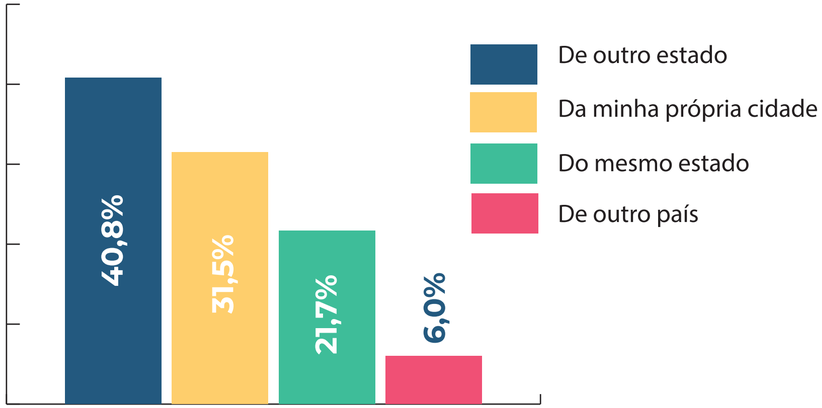

Sua startup tem rodada de investimento aberta no momento?

60,9% NÃO

39,1% SIM

02

Investimentos

Qual foi o valor total do investimento que sua startup recebeu?

1,3%	R$10 mil a R$30mil
3,1%	R$30 a R$50 mil
26,9%	R$50 mil a R$250 mil
21,6%	R$250 mil a R$500 mil
15,0%	R$ 500 mil a 1 milhão
19,4%	R$ 1 a 2.5 milhões
6,6%	R$ 2.5 a 5 milhões
6,1%	Acima de 5 milhões

Sua startup está em busca de investimento no momento?

68,5% SIM

31,5% NÃO

Se sua startup não recebeu investimentos, qual o motivo?

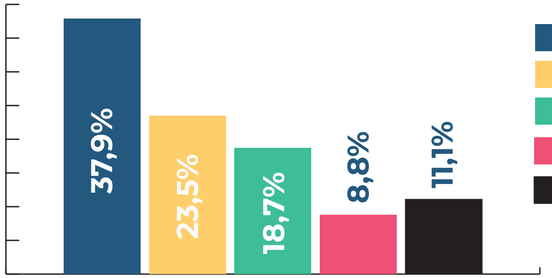

- Estamos nos preparando para começar a buscar investimentos agora
- Estamos em fase inicial e ainda não buscamos investimento
- Já realizamos bootstrapping, mas não recebemos investimento do mercado
- Estamos tentando, mas ainda não conseguimos investidores para nossa startup
- Outro motivo

01

Diversidade

Você diria que sua startup apoia a diversidade?

95,1% SIM

4,9% NÃO

O quanto é importante para você que sua startup apoie a diversidade?

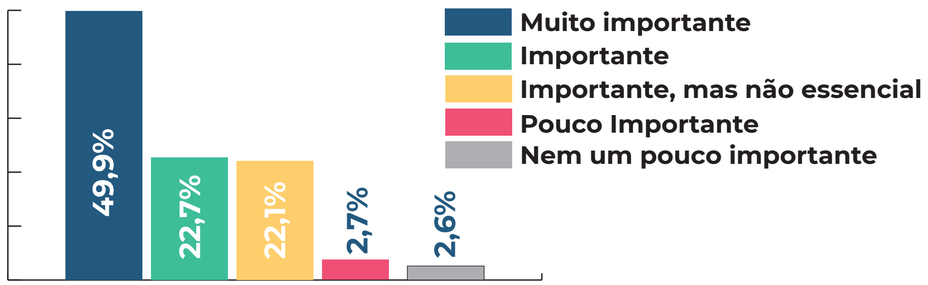

Sua startup tem alguma ação ou processo seletivo voltado para diversidade?

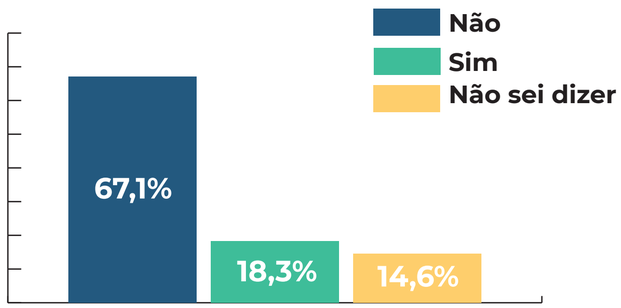

Na sua startup, quantos colaboradores são mulheres?

20,2%	NENHUMA
4,9%	MENOS DE 5%
21,6%	DE 6% A 25%
19,8%	DE 26% A 49%
14,8%	METADE
10,3%	DE 51% A 75%
3,8%	DE 76% A 95%
4,6%	DE 96% A 100%

02

Diversidade

Na sua startup, quantos colaboradores são pessoas pretas e/ou pardas?

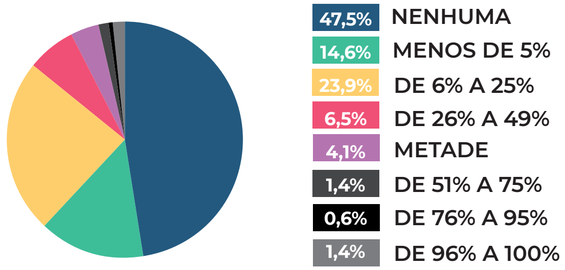

Na sua startup, quantos colaboradores são pessoas com deficiência (PCD)?

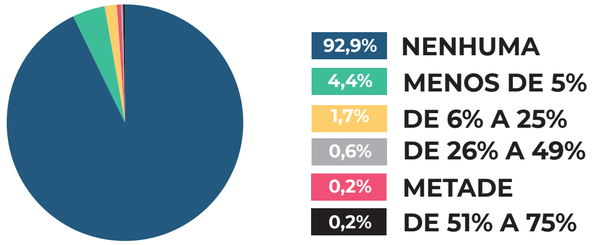

Na sua startup, quantos colaboradores têm 50 anos ou mais?

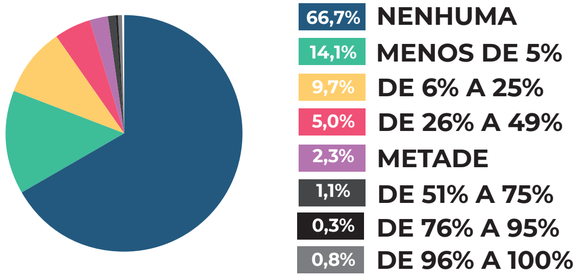

Na sua startup, quantos colaboradores são transexuais?

93,3%	NENHUMA
4,1%	MENOS DE 5%
2,0%	DE 6% A 25%
0,4%	DE 26% A 49%
0,2%	METADE

01

Empregabilidade

Sua startup abriu processos seletivos no último ano?

59,7%	40,3%
SIM	NÃO

Destes processos, quantos colaboradores foram contratados nesse período?

5,5%	NENHUM
62,7%	DE 1 A 5
16,7%	DE 6 A 10
8,7%	DE 11 A 20
2,6%	DE 21 A 30
1,5%	DE 31 A 50
1,5%	DE 51 A 100
0,8%	ACIMA DE 100

Se não conseguiu realizar as contratações, qual foi o principal motivo?

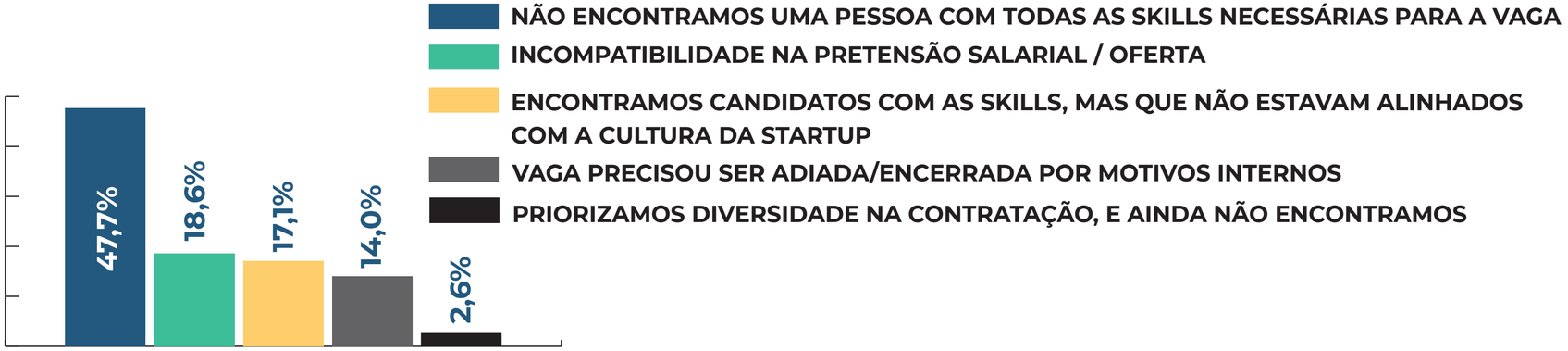

02

Empregabilidade

No último ano, quantos colaboradores foram desligados da sua startup?

66,5%	NENHUM
29,7%	DE 1 A 5
2,3%	DE 6 A 10
0,9%	DE 11 A 20
0,6%	ACIMA DE 30

No último ano, quantos colaboradores pediram desligamento da sua startup?

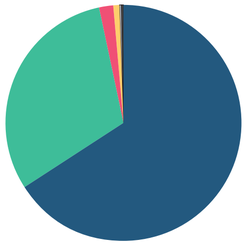

- 66,1% Nenhum
- 30,6% De 1 a 5
- 2,1% De 6 a 10
- 0,8% De 11 a 20
- 0,3% De 21 a 30
- 0,1% Acima de 30

Qual o principal motivo dos desligamentos?

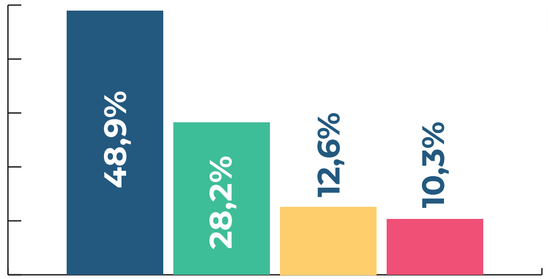

- Incompatibilidade cultural e/ou de valores
- Reestruturação no time da startup
- Mudanças imprevistas de colaboradores
- Necessidade financeira de corte de gastos

BLUMENAU

01

Pessoa fundadora

Gênero

MASCULINO **74,1%**

FEMININO **11,1%**

MAIS DE UM FUNDADOR E A MAIORIA É MASCULINA **11,1%**

MAIS DE UM FUNDADOR E A PROPORÇÃO ENTRE OS GÊNEROS É IGUAL **3,7%**

Raça

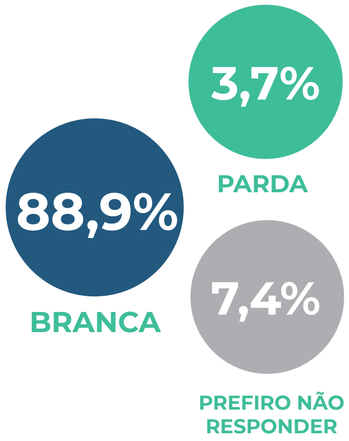

Idade

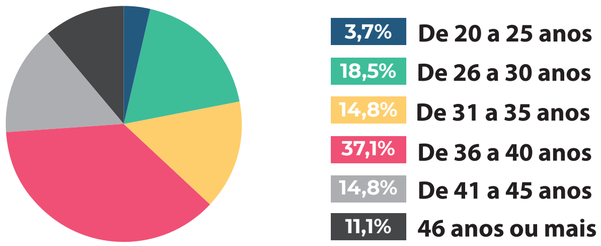

02

Pessoa fundadora

Grau de escolaridade

- **44,5%** ENSINO SUPERIOR (GRADUAÇÃO, TECNÓLOGO)
- **40,7%** ESPECIALIZAÇÃO (PÓS GRADUAÇÃO, MBA)
- **7,4%** MESTRADO
- **7,4%** ENSINO MÉDIO

Quantas pessoas fazem parte do quadro de sócios?

- **14,8%** NENHUM
- **81,5%** DE 1 A 5
- **3,7%** ACIMA DE 50

A pessoa fundadora da startup atua também em outra função?

01 Perfil da Startup

Principais Segmentos

FINANÇAS (FINTECHS)	14,8%
GESTÃO	11,1%
COMUNICAÇÃO E MARKETING	7,4%
CONSTRUÇÃO CIVIL (CONSTRUTECH)	7,4%
EDUCAÇÃO (EDTECH)	7,4%
INDÚSTRIA E MANUFATURA AVANÇADA	7,4%
SAÚDE E BEM-ESTAR (HEALTHTECH E LIFE SCIENCE)	7,4%
ALIMENTAÇÃO (FOODTECH)	3,7%
E-COMMERCE / MARKETPLACE	3,7%
GOVERNO	3,7%

Fase

3,8%	IDEAÇÃO
18,5%	VALIDAÇÃO
33,3%	OPERAÇÃO
22,2%	TRAÇÃO
22,2%	ESCALA

Modelo de negócio

51,9%	SAAS
11,1%	MARKETPLACE
11,1%	TAXA SOBRE TRANSAÇÕES
7,4%	VENDA DIRETA
7,4%	CLUBE DE ASSINATURA RECORRENTE
3,7%	HARDWARE
3,7%	VENDA DE DADOS
3,7%	LICENCIAMENTO

02 Perfil da Startup

Fundação

< 1 ano	1 ano	2 anos	3 anos	4 anos	5 anos	> 5 anos
11,2%	25,9%	22,2%	7,4%	3,7%	14,8%	14,8%

Público-alvo

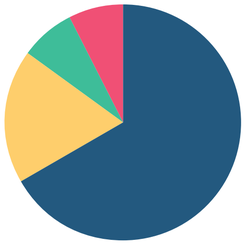

- 66,7% Empresas (B2B)
- 18,5% Empresas e consumidor final (B2B2C)
- 7,4% Governo (B2G)
- 7,4% Consumidor final (B2C)

Faxa de faturamento (anual)

18,6%	SEM FATURAMENTO
3,7%	ABAIXO DE R$10 MIL
7,4%	R$10 MIL A R$30MIL
3,7%	R$30 MIL A R$50 MIL
11,1%	R$50 MIL A R$250 MIL
11,1%	R$250 MIL A R$500 MIL
11,1%	R$500 MIL A R$1 MILHÃO
11,1%	R$1 MILHÃO A R$2,5 MILHÕES
14,8%	R$2,5 MILHÕES A R$5 MILHÕES
7,4%	ACIMA DE R$5 MILHÕES

Tem negócios no exterior?

77,8% NÃO — 22,2% SIM

Possui alguma patente?

74,1% NÃO — 25,9% SIM

Já pivotou negócio?

59,3% SIM — 40,7% NÃO

03 Perfil da Startup

Tamanho da equipe

40,8%	1-5 COLABORADORES
22,2%	6-10 COLABORADORES
11,1%	11-20 COLABORADORES
14,8%	21-40 COLABORADORES
7,4%	41-100 COLABORADORES
3,7%	201-500 COLABORADORES

Players com os quais sua startup já se relacionou

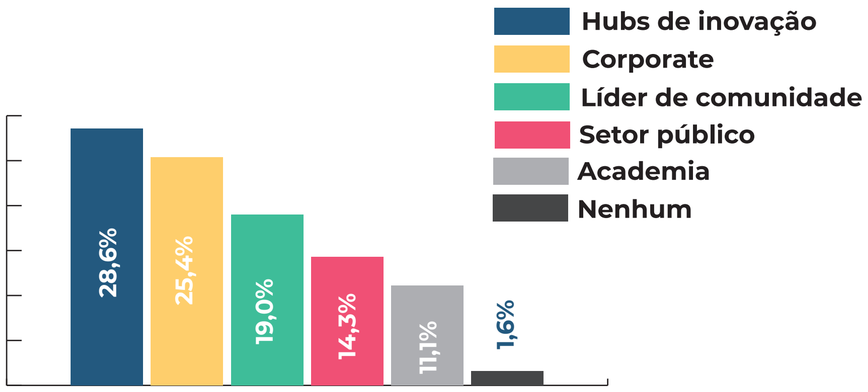

Sua startup tem alguma iniciativa relacionadas aos critérios de Governança Ambiental, Social e Corporativa (ESG)?

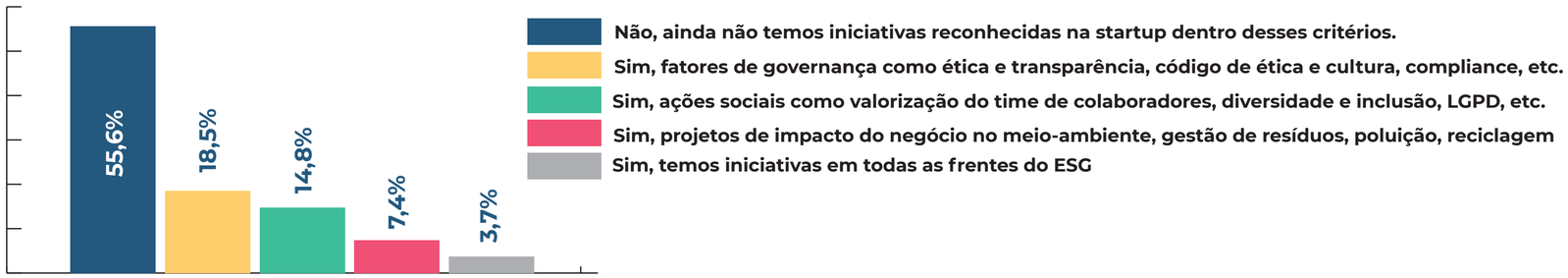

01

Investimentos

Sua startup já recebeu investimento?

63,0% NÃO

37,0% SIM

Qual foi o tipo de investimento que sua startup recebeu?

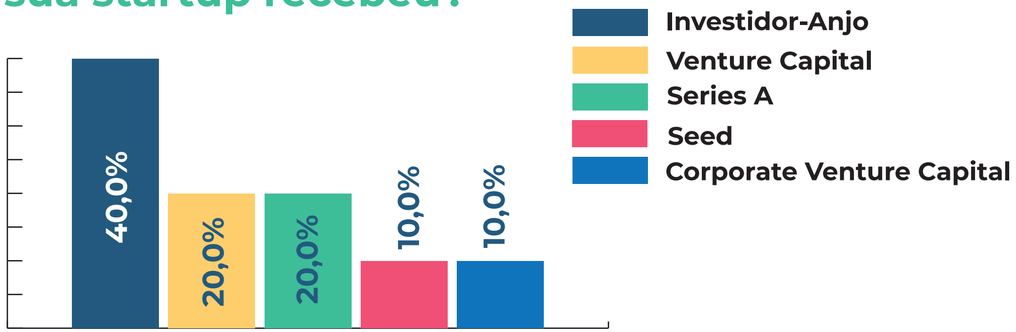

Qual a origem deste investidor/grupo de investimento?

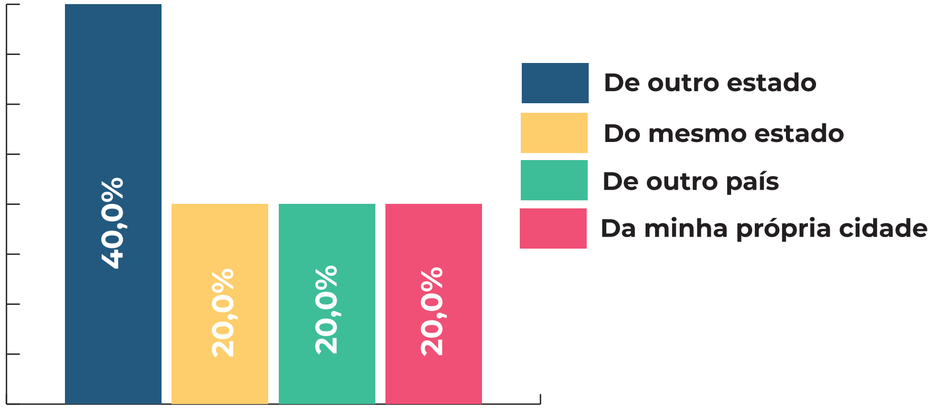

Sua startup tem rodada de investimento aberta no momento?

80,0% NÃO

20,0% SIM

02

Investimentos

Qual foi o valor total do investimento que sua startup recebeu?

10,0%	R$50 mil a R$250 mil
40,0%	R$250 mil a R$500 mil
20,0%	R$ 1 a 2.5 milhões
10,0%	R$ 2.5 a 5 milhões
20,0%	Acima de 5 milhões

Sua startup está em busca de investimento no momento?

SIM	NÃO
64,7%	35,3%

Se sua startup não recebeu investimentos, qual o motivo?

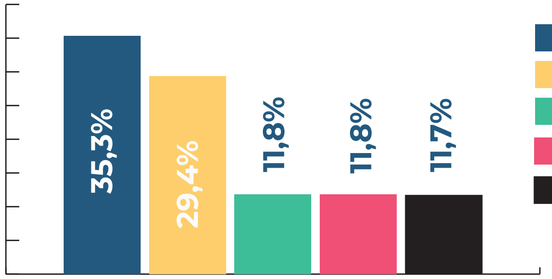

- Estamos nos preparando para começar a buscar investimentos agora
- Já realizamos bootstrapping, mas não recebemos investimento do mercado
- Estamos tentando, mas ainda não conseguimos investidores para nossa startup
- Estamos em fase inicial e ainda não buscamos investimento
- Outro motivo

01

Diversidade

Você diria que sua startup apoia a diversidade?

100,0%

SIM

O quanto é importante para você que sua startup apoie a diversidade?

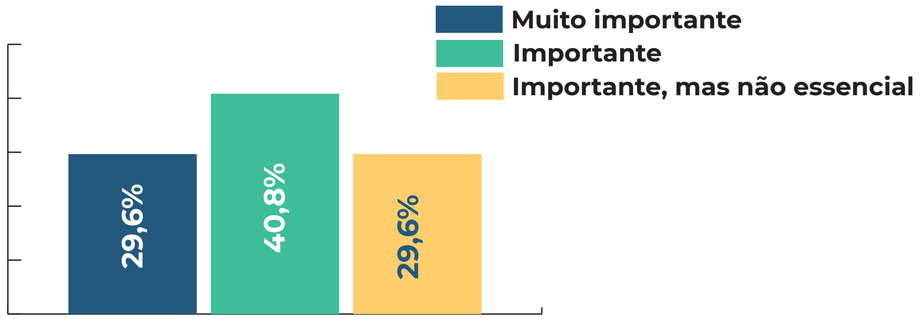

Sua startup tem alguma ação ou processo seletivo voltado para diversidade?

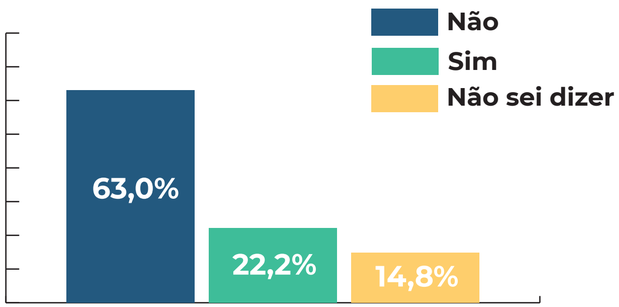

Na sua startup, quantos colaboradores são mulheres?

14,9%	NENHUMA
3,7%	MENOS DE 5%
18,5%	DE 6% A 25%
22,2%	DE 26% A 49%
14,8%	METADE
18,5%	DE 51% A 75%
7,4%	DE 76% A 95%

02

Diversidade

Na sua startup, quantos colaboradores são pessoas pretas e/ou pardas?

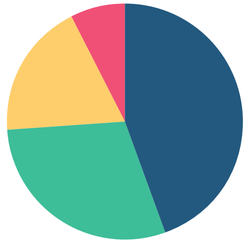

- 44,5% Nenhuma
- 29,6% Menos de 5%
- 18,5% De 6% a 25%
- 7,4% Metade

Na sua startup, quantos colaboradores são pessoas com deficiência (PCD)?

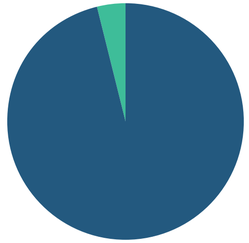

- 96,3% NENHUMA
- 3,7% MENOS DE 5%

Na sua startup, quantos colaboradores têm 50 anos ou mais?

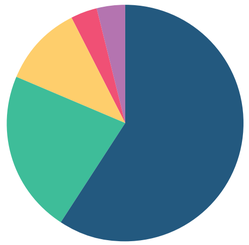

- 59,3% NENHUMA
- 22,2% MENOS DE 5%
- 11,1% DE 6% A 25%
- 3,7% DE 26% A 49%
- 3,7% METADE

Na sua startup, quantos colaboradores são transexuais?

- 96,3% NENHUMA
- 3,7% MENOS DE 5%

01

Empregabilidade

Sua startup abriu processos seletivos no último ano?

74,1%	25,9%
SIM	NÃO

Destes processos, quantos colaboradores foram contratados nesse período?

57,8%	DE 1 A 5
15,8%	DE 6 A 10
15,8%	DE 11 A 20
5,3%	DE 21 A 30
5,3%	DE 51 A 100

Se não conseguiu realizar as contratações, qual foi o principal motivo?

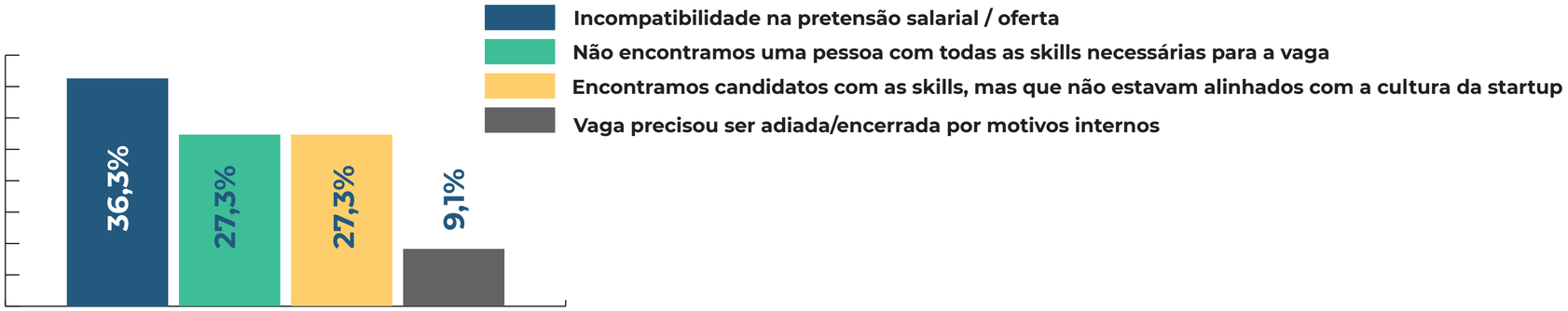

02

Empregabilidade

No último ano, quantos colaboradores foram desligados da sua startup?

59,3%	NENHUM
33,3%	DE 1 A 5
3,7%	DE 6 A 10
3,7%	DE 11 A 20

No último ano, quantos colaboradores pediram desligamento da sua startup?

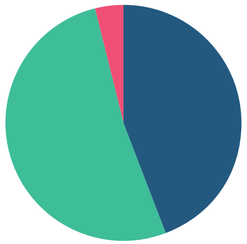

- 44,4% Nenhum
- 51,9% De 1 a 5
- 3,7% De 11 a 20

Qual o principal motivo dos desligamentos?

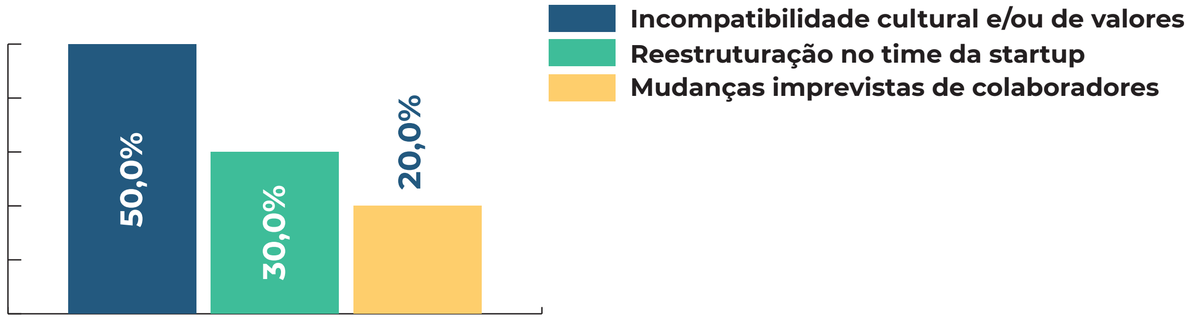

BRUSQUE



01

Pessoa fundadora

Gênero

MASCULINO 100%

Raça

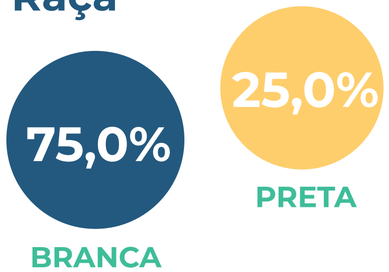

Grau de escolaridade

50,0% ESPECIALIZAÇÃO (PÓS GRADUAÇÃO, MBA)

50,0% ENSINO SUPERIOR (GRADUAÇÃO, TECNÓLOGO)

Idade

25,0% De 36 a 40 anos
25,0% De 26 a 30 anos
50,0% De 41 a 45 anos

Orientação Sexual

Heterossexual

A pessoa fundadora da startup atua também em outra função?

Quantas pessoas fazem parte do quadro de sócios?

De 1 a 5

01 Perfil da Startup

Segmentos

FINANÇAS (FINTECHS)	GESTÃO	LOGÍSTICA E SUPPLY CHAIN	SAÚDE E BEM-ESTAR (HEALTHTECH E LIFE SCIENCE)
25,0%	25,0%	25,0%	25,0%

Modelo de negócio

- 25,0% SAAS
- 25,0% MARKETPLACE
- 25,0% TAXA SOBRE TRANSAÇÕES
- 25,0% HARDWARE

Fundação

< 1 ano	1 ano	3 anos	4 anos
25,0%	25,0%	25,0%	25,0%

Fase

- 50,0% IDEAÇÃO
- 50,0% TRAÇÃO

Público-alvo

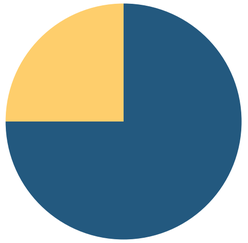

- 75,0% Empresas e consumidor final (B2B2C)
- 25,0% Consumidor final (B2C)

Tem negócios no exterior?
100% NÃO

Possui alguma patente?
75,0% NÃO | 25,0% SIM

Já pivotou negócio?
75,0% NÃO | 25,0% SIM

02 Perfil da Startup

Faixa de faturamento (anual)

50,0%	SEM FATURAMENTO
25,0%	R$50 MIL A R$250 MIL
25,0%	R$250 MIL A R$500 MIL

Tamanho da equipe

50,0%	1-5 COLABORADORES
25,0%	6-10 COLABORADORES
25,0%	11-20 COLABORADORES

Players com os quais sua startup já se relacionou

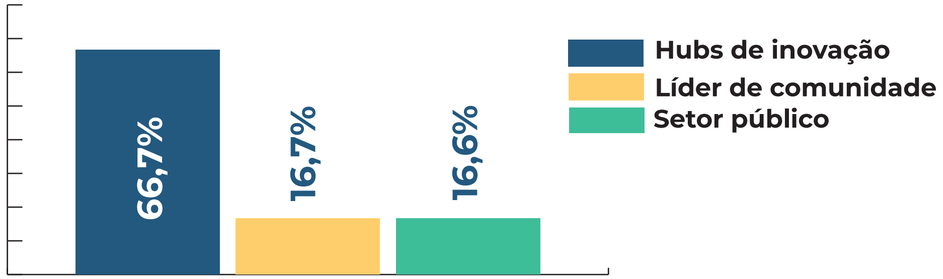

Sua startup tem alguma iniciativa relacionadas aos critérios de Governança Ambiental, Social e Corporativa (ESG)?

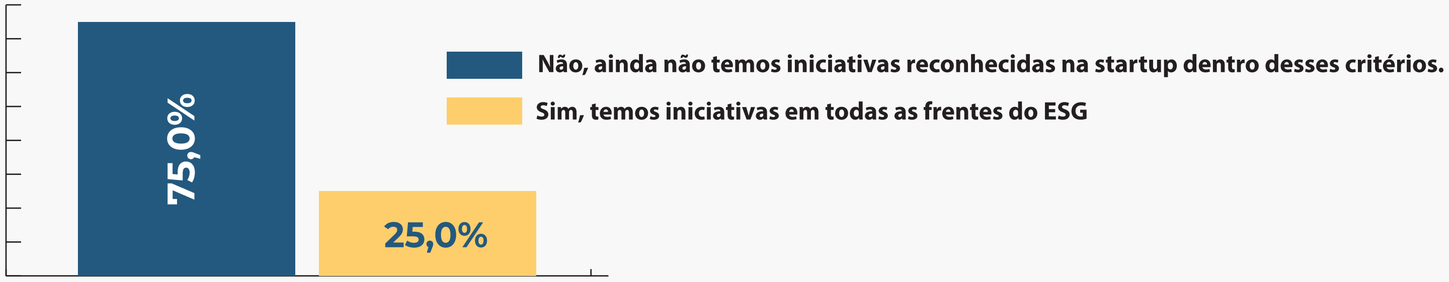

01

Investimentos

Sua startup já recebeu investimento?

100%

NÃO

Se sua startup não recebeu investimentos, qual o motivo?

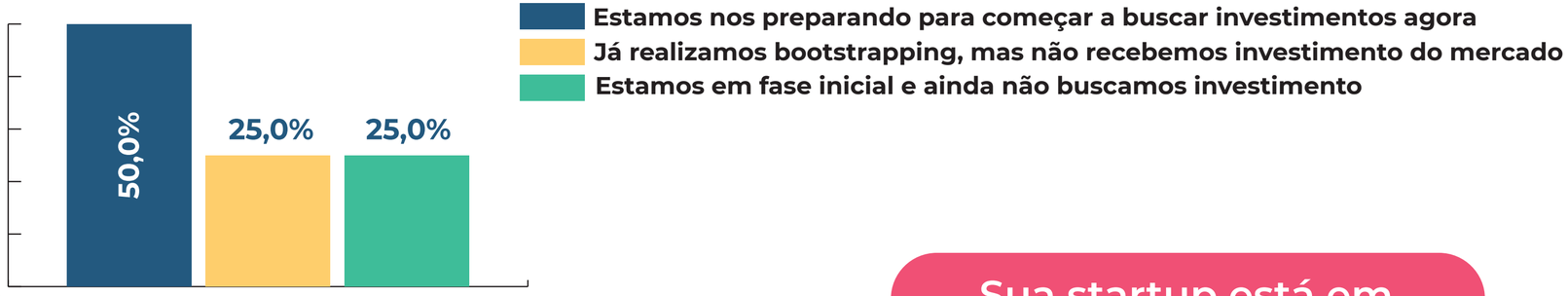

Sua startup está em busca de investimento no momento?

75,0% SIM

25,0% NÃO

01

Diversidade

Você diria que sua startup apoia a diversidade?

100%

SIM

O quanto é importante para você que sua startup apoie a diversidade?

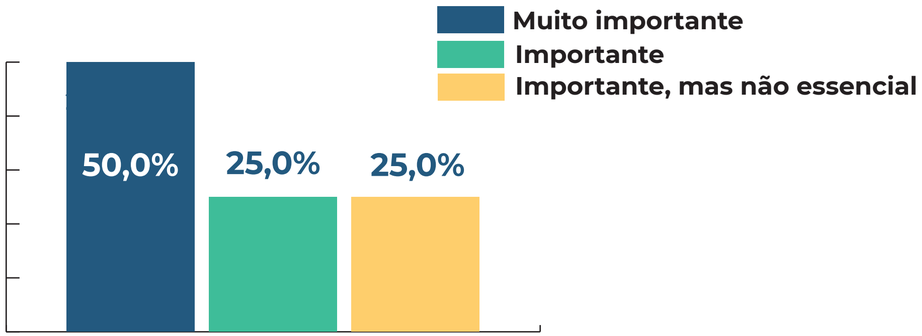

Sua startup tem alguma ação ou processo seletivo voltado para diversidade?

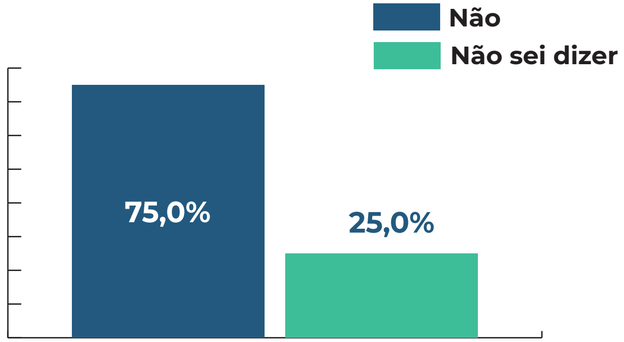

Na sua startup, quantos colaboradores são mulheres?

50,0% NENHUMA

50,0% DE 26% A 49%

02

Diversidade

Na sua startup, quantos colaboradores são pessoas pretas e/ou pardas?

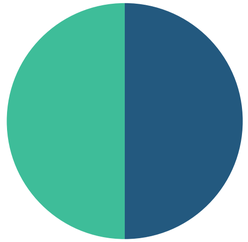

50,0% NENHUMA
50,0% DE 6% A 25%

Na sua startup, quantos colaboradores são pessoas com deficiência (PCD)?

Nenhum

Na sua startup, quantos colaboradores têm 50 anos ou mais?

Nenhum

Na sua startup, quantos colaboradores são transexuais?

Nenhum

01

Empregabilidade

Sua startup abriu processos seletivos no último ano?

75,0%	25,0%
SIM	NÃO

Destes processos, quantos colaboradores foram contratados nesse período?

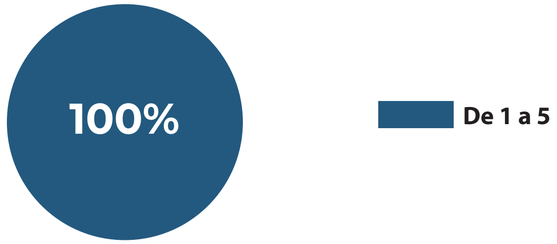

Se não conseguiu realizar as contratações, qual foi o principal motivo?



02

Empregabilidade

No último ano, quantos colaboradores foram desligados da sua startup?

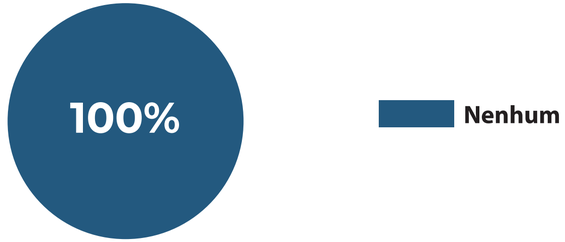

No último ano, quantos colaboradores pediram desligamento da sua startup?

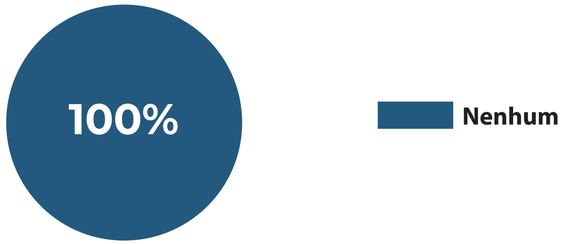

CASCAVEL



01

Pessoa fundadora

Gênero

MASCULINO 100%

Idade

- 16,7% De 20 a 25 anos
- 49,9% De 31 a 35 anos
- 16,7% De 36 a 40 anos
- 16,7% 46 anos ou mais

Raça

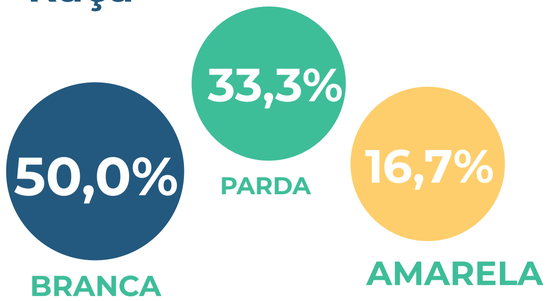

Grau de escolaridade

- 66,7% Especialização (Pós Graduação, MBA)
- 33,3% Ensino Superior (Graduação, Tecnólogo)

Orientação Sexual

Heterossexual

02

Pessoa fundadora

Quantas pessoas fazem parte do quadro de sócios?

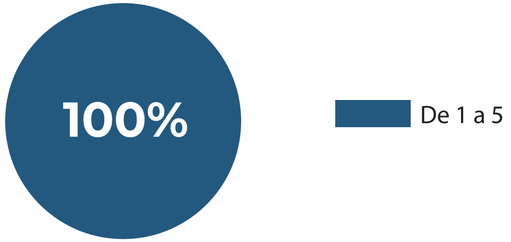

A pessoa fundadora da startup atua também em outra função?

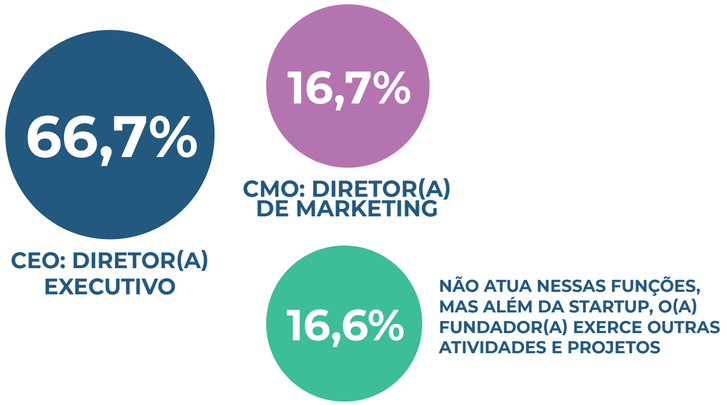

01 Perfil da Startup

Segmentos

SAÚDE E BEM-ESTAR (HEALTHTECH E LIFE SCIENCE)	ALIMENTAÇÃO (FOODTECH)	FINANÇAS (FINTECHS)	OUTRO
49,9%	16,7%	16,7%	16,7%

Fase

16,7%	VALIDAÇÃO
16,7%	OPERAÇÃO
49,9%	TRAÇÃO
16,7%	ESCALA

Modelo de negócio

66,7%	SAAS
16,7%	MARKETPLACE
16,6%	CONSUMER

Fundação

2 anos	4 anos	5 anos
50,0%	16,7%	33,3%

02 Perfil da Startup

Público-alvo

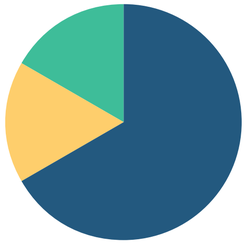

- 66,7% Empresas (B2B)
- 16,7% Empresas e consumidor final (B2B2C)
- 16,6% Consumidor final (B2C)

Faixa de faturamento (anual)

16,7%	SEM FATURAMENTO
33,3%	R$50 MIL A R$250 MIL
33,3%	R$500 MIL A R$1 MILHÃO
16,7%	R$1 MILHÃO A R$2,5 MILHÕES

Tem negócios no exterior?

83,3% NÃO

16,7% SIM

Possui alguma patente?

100% NÃO

Já pivotou negócio?

66,7% NÃO

33,3% SIM

03 Perfil da Startup

Tamanho da equipe

33,3%	1-5 COLABORADORES
33,3%	6-10 COLABORADORES
16,7%	11-20 COLABORADORES
16,7%	21-40 COLABORADORES

Players com os quais sua startup já se relacionou

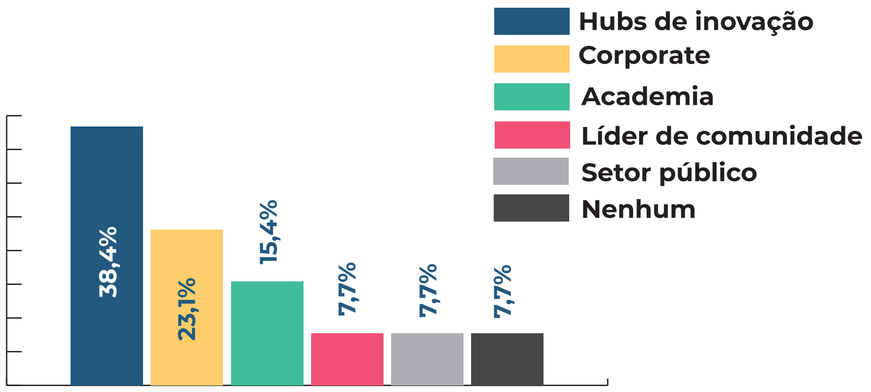

Sua startup tem alguma iniciativa relacionadas aos critérios de Governança Ambiental, Social e Corporativa (ESG)?

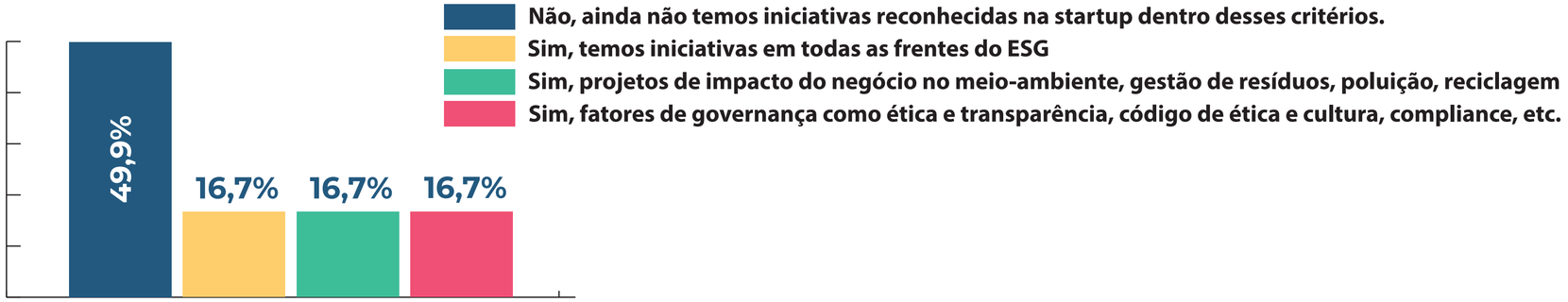

abstartups
ASSOCIAÇÃO BRASILEIRA DE STARTUPS

01

Investimentos

Sua startup já recebeu investimento?

66,7% NÃO

33,3% SIM

Qual foi o tipo de investimento que sua startup recebeu?

100% Investidor-Anjo

Qual a origem deste investidor/grupo de investimento?

100% Da minha própria cidade

Sua startup tem rodada de investimento aberta no momento?

50,0% SIM

50,0% NÃO

02

Investimentos

Qual foi o valor total do investimento que sua startup recebeu?

R$250 mil a R$500 mil

Sua startup está em busca de investimento no momento?

50,0% SIM

50,0% NÃO

Se sua startup não recebeu investimentos, qual o motivo?

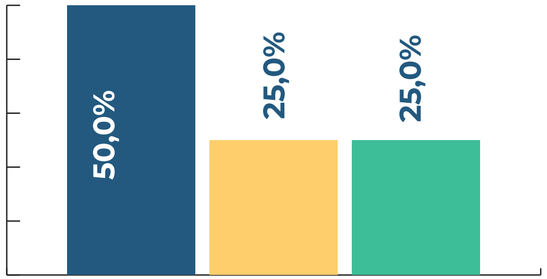

- Já realizamos bootstrapping, mas não recebemos investimento do mercado
- Estamos nos preparando para começar a buscar investimentos agora
- Estamos em fase inicial e ainda não buscamos investimento

01

Diversidade

Você diria que sua startup apoia a diversidade?

100,0%

SIM

O quanto é importante para você que sua startup apoie a diversidade?

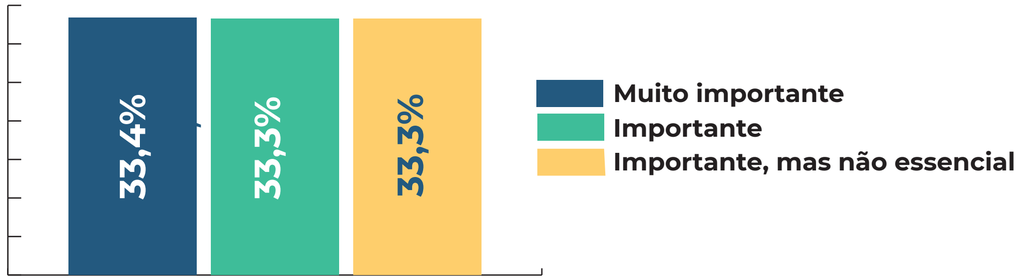

Sua startup tem alguma ação ou processo seletivo voltado para diversidade?

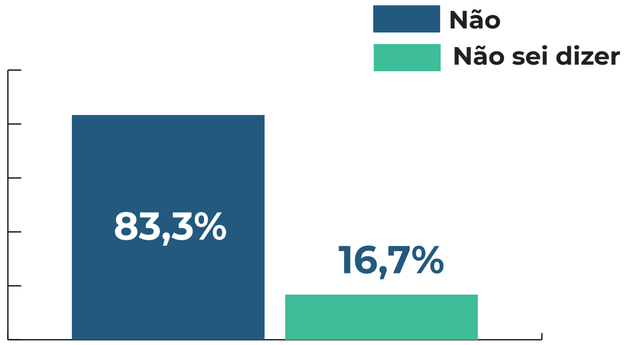

Na sua startup, quantos colaboradores são mulheres?

16,7%	NENHUMA
50,0%	DE 6% A 25%
33,3%	DE 26% A 49%

02

Diversidade

Na sua startup, quantos colaboradores são pessoas pretas e/ou pardas?

- 16,7% NENHUMA
- 33,3% DE 6% A 25%
- 33,3% METADE
- 16,7% DE 51% A 75%

Na sua startup, quantos colaboradores são pessoas com deficiência (PCD)?

Nenhuma

Na sua startup, quantos colaboradores têm 50 anos ou mais?

- 49,9% NENHUMA
- 16,7% MENOS DE 5%
- 16,7% DE 6% A 25%
- 16,7% DE 96% A 100%

Na sua startup, quantos colaboradores são transexuais?

- 83,3% NENHUMA
- 16,7% MENOS DE 5%

01

Empregabilidade

Sua startup abriu processos seletivos no último ano?

83,3%	16,7%
SIM	NÃO

Destes processos, quantos colaboradores foram contratados nesse período?

80,0%	DE 1 A 5
20,0%	DE 6 A 10

Se não conseguiu realizar as contratações, qual foi o principal motivo?

100%

Não encontramos uma pessoa com todas as skills necessárias para a vaga

02

Empregabilidade

No último ano, quantos colaboradores foram desligados da sua startup?

66,7%	NENHUM
33,3%	DE 1 A 5

No último ano, quantos colaboradores pediram desligamento da sua startup?

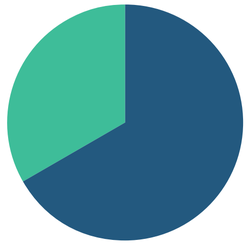

Qual o principal motivo dos desligamentos?

Reestruturação no time da startup

abstartups
ASSOCIAÇÃO BRASILEIRA DE STARTUPS

CAXIAS DO SUL



01

Pessoa fundadora

Gênero

MASCULINO 60,0%

FEMININO 40,0%

Idade

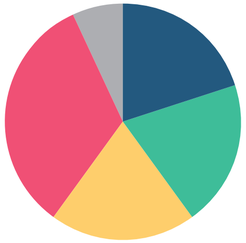

- 20,0% De 26 a 30 anos
- 20,0% De 31 a 35 anos
- 20,0% De 36 a 40 anos
- 33,3% De 41 a 45 anos
- 6,7% 46 anos ou mais

Raça

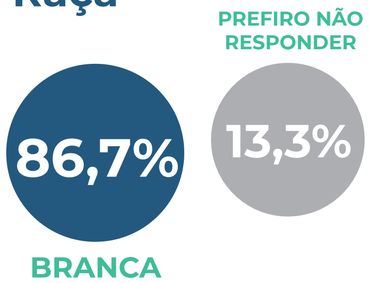

Grau de escolaridade

- 35,7% ESPECIALIZAÇÃO (PÓS GRADUAÇÃO, MBA)
- 35,7% ENSINO SUPERIOR (GRADUAÇÃO, TECNÓLOGO)
- 21,4% MESTRADO
- 7,2% ENSINO MÉDIO

Orientação Sexual

- 86,7% HETEROSSEXUAL
- 13,3% OUTRO / PREFIRO NÃO RESPONDER

02

Pessoa fundadora

Quantas pessoas fazem parte do quadro de sócios?

33,3% NENHUM

60,0% DE 1 A 5

6,7% DE 6 A 10

A pessoa fundadora da startup atua também em outra função?

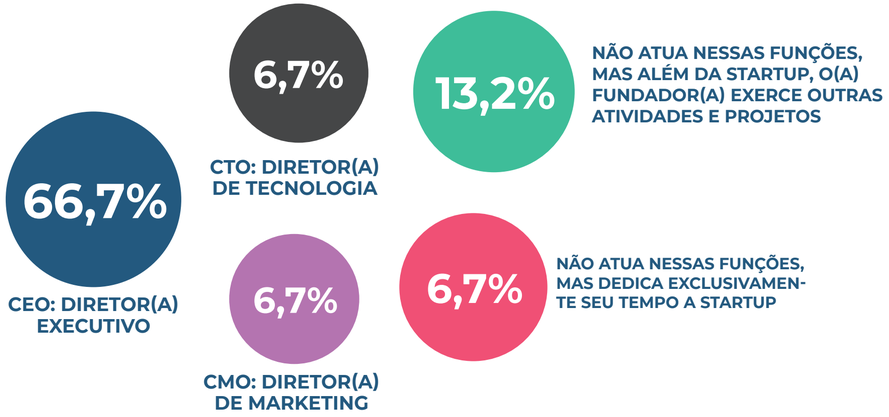

01 Perfil da Startup

Principais Segmentos

LOGÍSTICA E SUPPLY CHAIN	20,0%
DIREITO (LAWTECH)	13,3%
FINANÇAS (FINTECHS)	13,3%
AGRONEGÓCIOS (AGTECHS)	6,7%
CLOUD COMPUTING	6,7%
CONSTRUÇÃO CIVIL (CONSTRUTECH)	6,7%
EDUCAÇÃO (EDTECH)	6,7%
INDÚSTRIA E MANUFATURA AVANÇADA	6,7%
RECURSOS HUMANOS E RECRUTAMENTO	6,7%
VENDA POR VAREJO / ATACADO (RETAIL)	6,7%

Fase

26,7%	VALIDAÇÃO
26,7%	OPERAÇÃO
46,6%	TRAÇÃO

Modelo de negócio

46,7%	SAAS
20,0%	VENDA DIRETA
13,3%	TAXA SOBRE TRANSAÇÕES
13,3%	MARKETPLACE
6,7%	API APPLICATION PROGRAMMING INTERFACE

02 Perfil da Startup

Fundação



Público-alvo

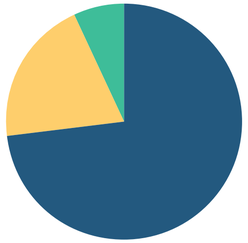

- 73,3% Empresas (B2B)
- 20,0% Empresas e consumidor final (B2B2C)
- 6,7% Peer-to-Peer (P2P)

Faxa de faturamento (anual)

26,6%	SEM FATURAMENTO
6,7%	R$10 MIL A R$30MIL
6,7%	R$30 MIL A R$50 MIL
20,0%	R$50 MIL A R$250 MIL
20,0%	R$250 MIL A R$500 MIL
20,0%	R$500 MIL A R$1 MILHÃO

Tem negócios no exterior?
66,7% NÃO
33,3% SIM

Possui alguma patente?
86,7% NÃO
13,3% SIM

Já pivotou negócio?
53,3% SIM
46,7% NÃO

03 Perfil da Startup

Tamanho da equipe

60%	1-5 COLABORADORES
13,3%	6-10 COLABORADORES
20%	11-20 COLABORADORES
6,7%	21-40 COLABORADORES

Players com os quais sua startup já se relacionou

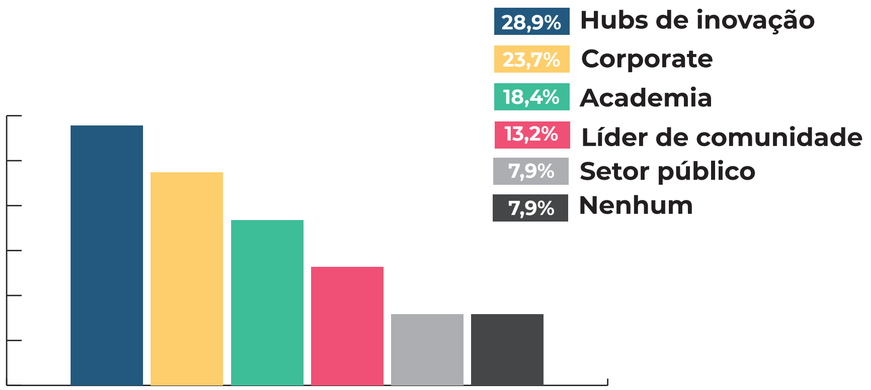

Sua startup tem alguma iniciativa relacionadas aos critérios de Governança Ambiental, Social e Corporativa (ESG)?

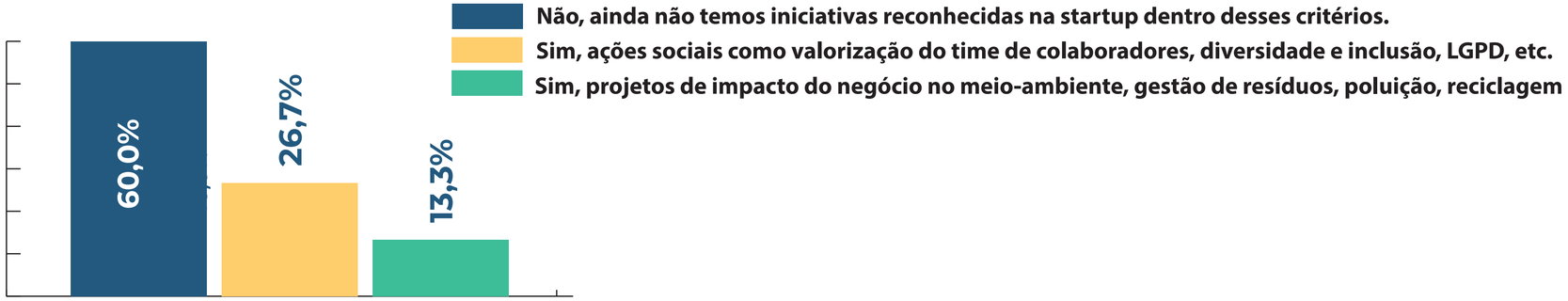

abstartups
ASSOCIAÇÃO BRASILEIRA DE STARTUPS

01

Investimentos

Sua startup já recebeu investimento?

53,3% SIM

46,7% NÃO

Qual foi o tipo de investimento que sua startup recebeu?

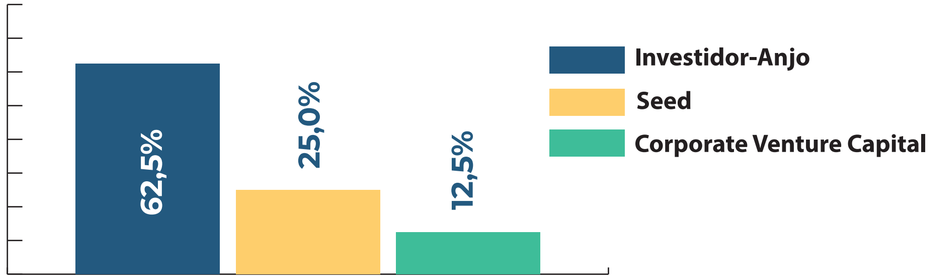

Qual a origem deste investidor/grupo de investimento?

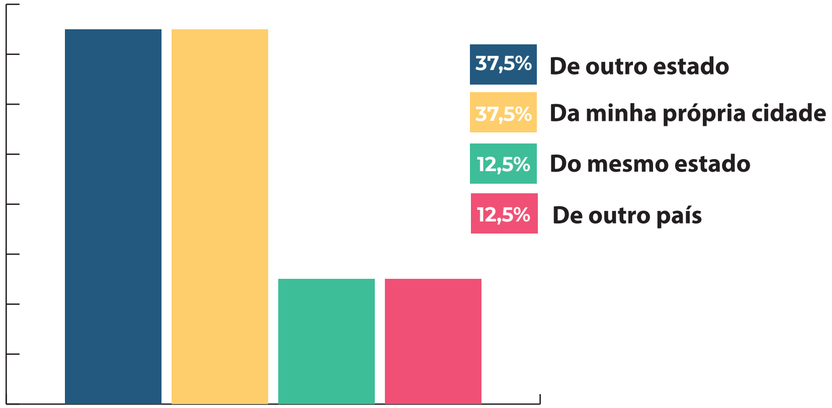

Sua startup tem rodada de investimento aberta no momento?

62,5% NÃO

37,5% SIM

02

Investimentos

Qual foi o valor total do investimento que sua startup recebeu?

12,5%	R$50 mil a R$250 mil
37,5%	R$250 mil a R$500 mil
12,5%	R$ 500 mil a 1 milhão
37,5%	R$ 1 a 2.5 milhões

Sua startup está em busca de investimento no momento?

71,4%	28,6%
SIM	NÃO

Se sua startup não recebeu investimentos, qual o motivo?

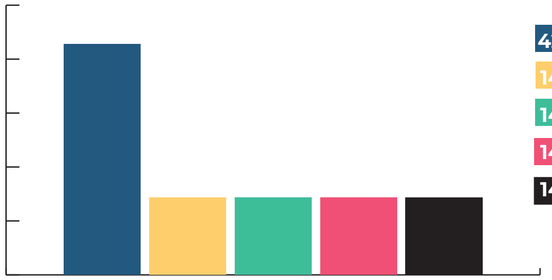

- 42,8% Estamos nos preparando para começar a buscar investimentos agora
- 14,3% Estamos em fase inicial e ainda não buscamos investimento
- 14,3% Estamos tentando, mas ainda não conseguimos investidores para nossa startup
- 14,3% Já realizamos bootstrapping, mas não recebemos investimento do mercado
- 14,3% Outro motivo

01

Diversidade

Você diria que sua startup apoia a diversidade?

93,3% SIM

6,7% NÃO

O quanto é importante para você que sua startup apoie a diversidade?

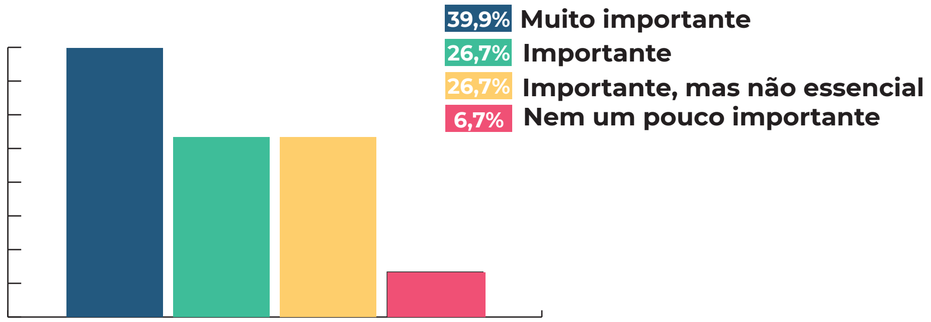

Sua startup tem alguma ação ou processo seletivo voltado para diversidade?

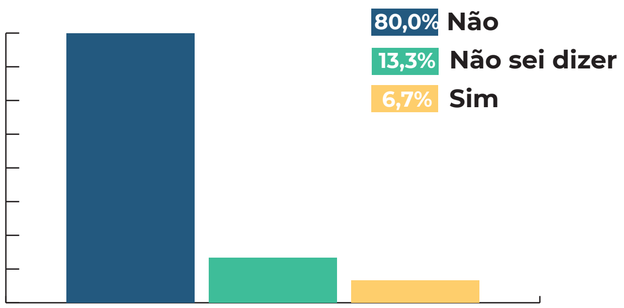

Na sua startup, quantos colaboradores são mulheres?

6,7%	NENHUMA
6,7%	MENOS DE 5%
13,3%	DE 6% A 25%
20,0%	DE 26% A 49%
13,3%	METADE
20,0%	DE 51% A 75%
20,0%	DE 96% A 100%

02

Diversidade

Na sua startup, quantos colaboradores são pessoas pretas e/ou pardas?

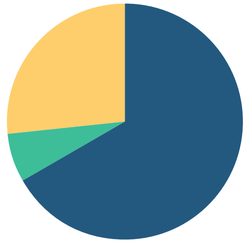

66,7% NENHUMA
6,7% MENOS DE 5%
26,6% DE 6% A 25%

Na sua startup, quantos colaboradores são pessoas com deficiência (PCD)?

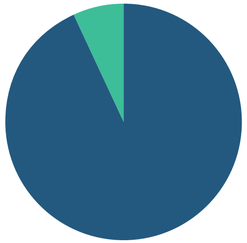

93,3% Nenhuma
6,7% Menos de 5%

Na sua startup, quantos colaboradores têm 50 anos ou mais?

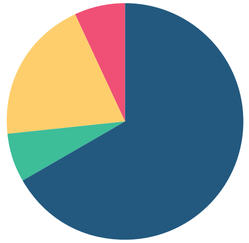

66,7% NENHUMA
6,7% MENOS DE 5%
19,9% DE 6% A 25%
6,7% DE 51% A 75%

Na sua startup, quantos colaboradores são transexuais?

86,7% NENHUMA
13,3% DE 6% A 25%

01

Empregabilidade

Sua startup abriu processos seletivos no último ano?

73,3%	26,7%
SIM	NÃO

Destes processos, quantos colaboradores foram contratados nesse período?

9,0%	NENHUM
45,5%	DE 1 A 5
45,5%	DE 6 A 10

Se não conseguiu realizar as contratações, qual foi o principal motivo?

75,0%	Incompatibilidade na pretensão salarial / oferta
25,0%	Não encontramos uma pessoa com todas as skills necessárias para a vaga

02

Empregabilidade

No último ano, quantos colaboradores foram desligados da sua startup?

80,0%	NENHUM
13,3%	DE 1 A 5
6,7%	DE 11 A 20

No último ano, quantos colaboradores pediram desligamento da sua startup?

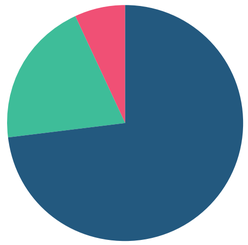

- 73,3% Nenhum
- 20,0% De 1 a 5
- 6,7% De 6 a 10

Qual o principal motivo dos desligamentos?

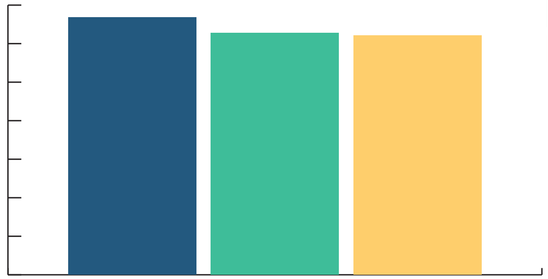

- 33,4% Reestruturação no time da startup
- 33,3% Necessidade financeira de corte de gastos
- 33,3% Incompatibilidade cultural e/ou de valores

CHAPECÓ

01

Pessoa fundadora

Gênero

MASCULINO 80,0%

FEMININO 10,0%

10,0%

NÃO BINÁRIO /GÊNERO FLUÍDO

Raça

Idade

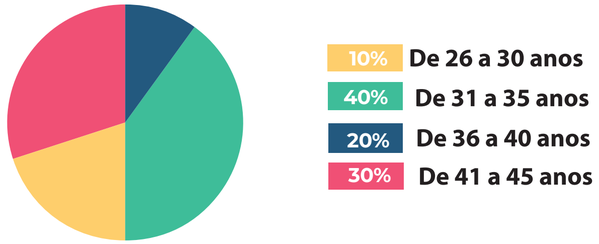

02

Pessoa fundadora

Orientação Sexual

90,0% HETEROSSEXUAL

10,0% HOMOSSEXUAL

Grau de escolaridade

40,0% ENSINO SUPERIOR (GRADUAÇÃO, TECNÓLOGO)

30,0% MESTRADO

30,0% ESPECIALIZAÇÃO (PÓS GRADUAÇÃO, MBA)

Quantas pessoas fazem parte do quadro de sócios?

80,0% DE 1 A 5

20,0% DE 6 A 10

A pessoa fundadora da startup atua também em outra função?

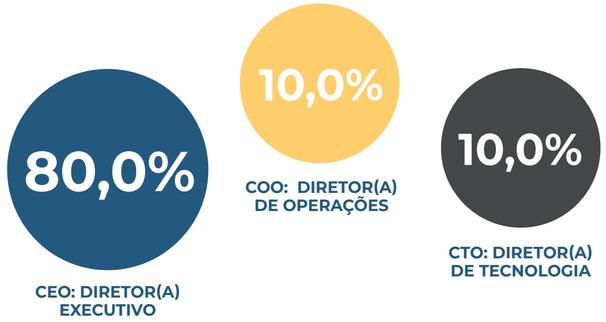

01 Perfil da Startup

Segmentos

AGRONEGÓCIOS (AGTECHS)	20,0%
DIREITO (LAWTECH)	10,0%
EDUCAÇÃO (EDTECH)	10,0%
ENERGIA	10,0%
ESPORTES	10,0%
MEIO AMBIENTE E SUSTENTABILIDADE	10,0%
SAÚDE E BEM-ESTAR (HEALTHTECH E LIFE SCIENCE)	10,0%
SETOR AUTOMOTIVO	10,0%
TRANSPORTE E MOBILIDADE URBANA	10,0%

Fase

10,0%	VALIDAÇÃO
50,0%	OPERAÇÃO
20,0%	TRAÇÃO
20,0%	ESCALA

Modelo de negócio

60,0%	SAAS
20,0%	LICENCIAMENTO
10,0%	VENDA DIRETA
10,0%	TAXA SOBRE TRANSAÇÕES

02 Perfil da Startup

Fundação

Público-alvo

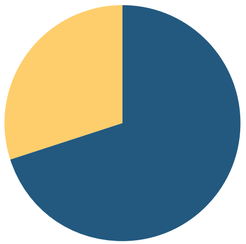

70,0% Empresas (B2B)

30,0% Empresas e consumidor final (B2B2C)

Faixa de faturamento (anual)

10,0%	SEM FATURAMENTO
10,0%	ABAIXO DE R$10 MIL
20,0%	R$10 MIL A R$30MIL
20,0%	R$50 MIL A R$250 MIL
10,0%	R$250 MIL A R$500 MIL
10,0%	R$1 MILHÃO A R$2,5 MILHÕES
20,0%	ACIMA DE R$5 MILHÕES

Tem negócios no exterior?

100% NÃO

Possui alguma patente?

70,0% NÃO

30,0% SIM

Já pivotou negócio?

60,0% SIM

40,0% NÃO

03 Perfil da Startup

Tamanho da equipe

50,0%	1-5 COLABORADORES
25,0%	6-10 COLABORADORES
25,0%	21-40 COLABORADORES

Players com os quais sua startup já se relacionou

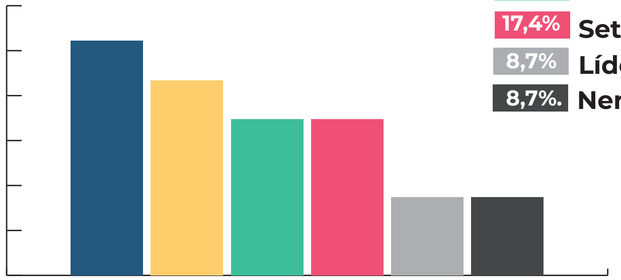

26,1%	Academia
21,7%	Corporate
17,4%	Hubs de inovação
17,4%	Setor público
8,7%	Líder de comunidade
8,7%.	Nenhum

Sua startup tem alguma iniciativa relacionadas aos critérios de Governança Ambiental, Social e Corporativa (ESG)?

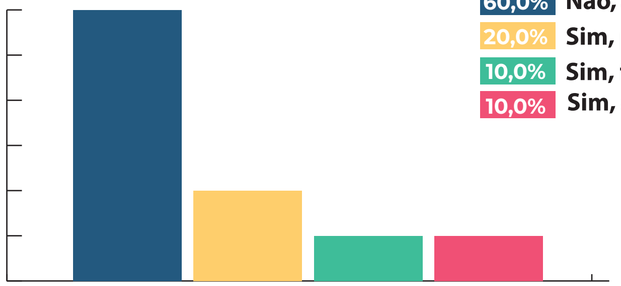

60,0%	Não, ainda não temos iniciativas reconhecidas na startup dentro desses critérios.
20,0%	Sim, projetos de impacto do negócio no meio-ambiente, gestão de resíduos, poluição, reciclagem
10,0%	Sim, fatores de governança como ética e transparência, código de ética e cultura, compliance, etc.
10,0%	Sim, ações sociais como valorização do time de colaboradores, diversidade e inclusão, LGPD, etc.

01

Investimentos

Sua startup já recebeu investimento?

50,0% SIM

50,0% NÃO

Qual foi o tipo de investimento que sua startup recebeu?

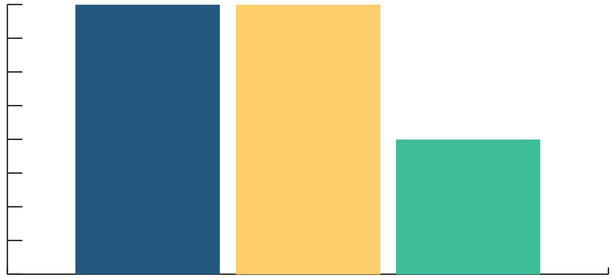

- 40,0% Investidor-Anjo
- 40,0% Programa de aceleração
- 20,0% Seed

Qual a origem deste investidor/grupo de investimento?

- 40,0% Do mesmo estado
- 40,0% De outro estado
- 20,0% Da minha própria cidade

Sua startup tem rodada de investimento aberta no momento?

80,0% NÃO

20,0% SIM

02

Investimentos

Qual foi o valor total do investimento que sua startup recebeu?

- 60,0% R$50 mil a R$250 mil
- 20,0% R$ 500 mil a 1 milhão
- 20,0% R$ 1 a 2.5 milhões

Sua startup está em busca de investimento no momento?

60,0%	40,0%
NÃO	SIM

Se sua startup não recebeu investimentos, qual o motivo?

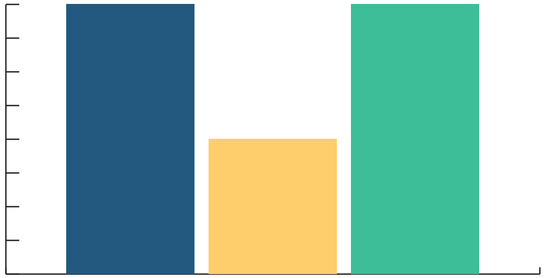

- 40,0% Estamos em fase inicial e ainda não buscamos investimento
- 20,0% Estamos nos preparando para começar a buscar investimentos agora
- 40,0% Outro motivo

01

Diversidade

Você diria que sua startup apoia a diversidade?

100%

SIM

O quanto é importante para você que sua startup apoie a diversidade?

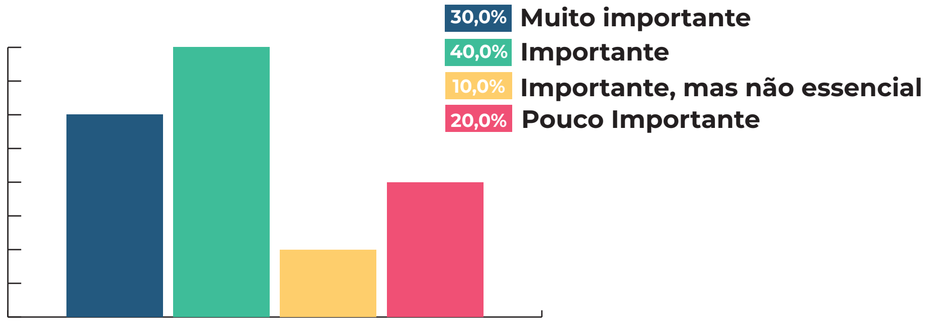

Sua startup tem alguma ação ou processo seletivo voltado para diversidade?

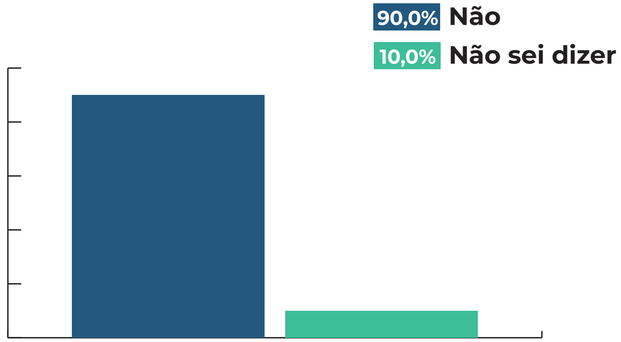

Na sua startup, quantos colaboradores são mulheres?

30,0%	NENHUMA
10,0%	MENOS DE 5%
50,0%	DE 6% A 25%
10,0%	DE 26% A 49%

02

Diversidade

Na sua startup, quantos colaboradores são pessoas pretas e/ou pardas?

40,0% NENHUMA
30,0% MENOS DE 5%
30,0% DE 6% A 25%

Na sua startup, quantos colaboradores são pessoas com deficiência (PCD)?

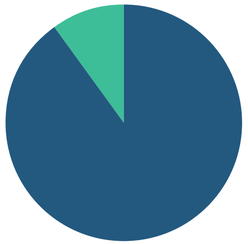

90,0% Nenhuma
10,0% Menos de 5%

Na sua startup, quantos colaboradores têm 50 anos ou mais?

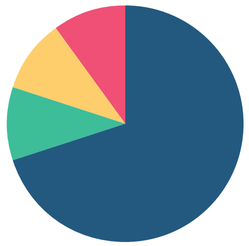

70,0% NENHUMA
10,0% MENOS DE 5%
10,0% DE 6% A 25%
10,0% DE 26% A 49%

Na sua startup, quantos colaboradores são transexuais?

NENHUMA

01

Empregabilidade

Sua startup abriu processos seletivos no último ano?

80,0%	20,0%
SIM	NÃO

Destes processos, quantos colaboradores foram contratados nesse período?

12,5%	NENHUM
37,5%	DE 1 A 5
25,0%	DE 6 A 10
12,5%	DE 11 A 20
12,5%	DE 21 A 30

Se não conseguiu realizar as contratações, qual foi o principal motivo?

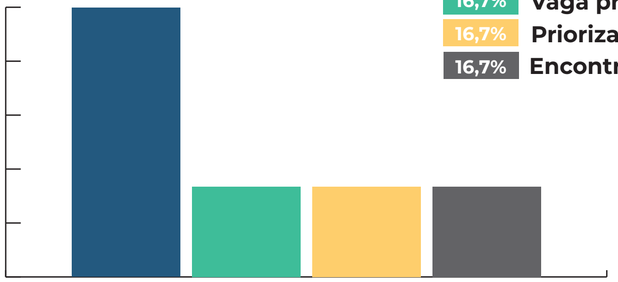

49,9%	Não encontramos uma pessoa com todas as skills necessárias para a vaga
16,7%	Vaga precisou ser adiada/encerrada por motivos internos
16,7%	Priorizamos diversidade na contratação, e ainda não encontramos
16,7%	Encontramos candidatos com as skills, mas que não estavam alinhados com a cultura da startup

02

Empregabilidade

No último ano, quantos colaboradores foram desligados da sua startup?

60,0%	NENHUM
40,0%	DE 1 A 5

No último ano, quantos colaboradores pediram desligamento da sua startup?

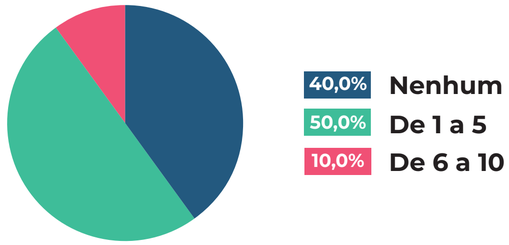

Qual o principal motivo dos desligamentos?

COSTA VALLEY

01

Pessoa fundadora

Gênero

MASCULINO 66,7%

FEMININO 19%

MAIS DE UM FUNDADOR E A MAIORIA É MASCULINA 14,3%

Raça

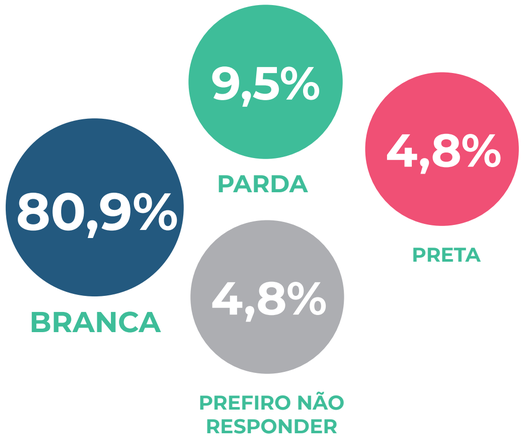

Idade

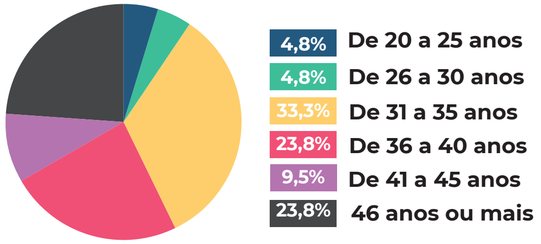

02

Pessoa fundadora

Orientação sexual

95,2% HETEROSSEXUAL

4,8% OUTRO / PREFIRO NÃO RESPONDER

Grau de escolaridade

42,9% ENSINO SUPERIOR (GRADUAÇÃO, TECNÓLOGO)

28,6% MESTRADO

19% ESPECIALIZAÇÃO (PÓS GRADUAÇÃO, MBA)

9,5% ENSINO MÉDIO

Quantas pessoas fazem parte do quadro de sócios?

9,5% NENHUM

90,5% DE 1 A 5

A pessoa fundadora da startup atua também em outra função?

01 Perfil da Startup

Segmentos

CONSTRUÇÃO CIVIL (CONSTRUTECH)	14,3%
DESENVOLVIMENTO DE SOFTWARE	9,5%
E-COMMERCE / MARKETPLACE	9,5%
IMOBILIÁRIO	9,5%
LOGÍSTICA E SUPPLY CHAIN	9,5%
VENDAS	9,5%
AGRONEGÓCIOS (AGTECHS)	4,8%
EDUCAÇÃO (EDTECH)	4,8%
FINANÇAS FINTECHS)	4,8%
RECURSOS HUMANOS E RECRUTAMENTO	4,8%

Fase

42,9%	VALIDAÇÃO
14,2%	OPERAÇÃO
42,9%	TRAÇÃO

Modelo de negócio

52,4%	SAAS
23,8%	VENDA DIRETA
14,2%	CLUBE DE ASSINATURA RECORRENTE
4,8%	TAXA SOBRE TRANSAÇÕES
4,8%	LICENCIAMENTO

02 Perfil da Startup

Fundação

< 1 ano	1 ano	2 anos	3 anos	4 anos	5 anos	> 5 anos
14,3%	38,1%	14,3%	9,5%	9,5%	4,8%	9,5%

Público-alvo

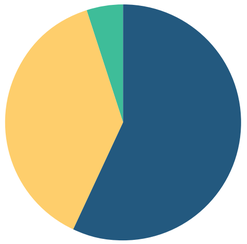

- 57,1% Empresas (B2B)
- 38,1% Empresas e consumidor final (B2B2C)
- 4,8% Consumidor final (B2C)

Faxa de faturamento (anual)

33,3%	SEM FATURAMENTO
4,8%	ABAIXO DE R$10 MIL
4,8%	R$30 MIL A R$50 MIL
38%	R$50 MIL A R$250 MIL
9,5%	R$250 MIL A R$500 MIL
4,8%	R$500 MIL A R$1 MILHÃO
4,8%	R$1 MILHÃO A R$2,5 MILHÕES

Tem negócios no exterior?

90,5% NÃO — 9,5% SIM

Possui alguma patente?

61,9% NÃO — 38,1% SIM

Já pivotou negócio?

57,1% SIM — 42,9% NÃO

03 Perfil da Startup

Tamanho da equipe

57,1%	1-5 COLABORADORES
23,8%	6-10 COLABORADORES
19,1%	11-20 COLABORADORES

Players com os quais sua startup já se relacionou

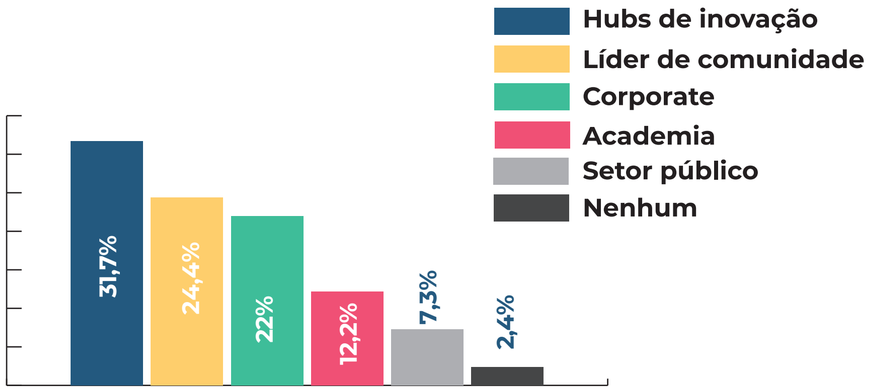

Sua startup tem alguma iniciativa relacionadas aos critérios de Governança Ambiental, Social e Corporativa (ESG)?

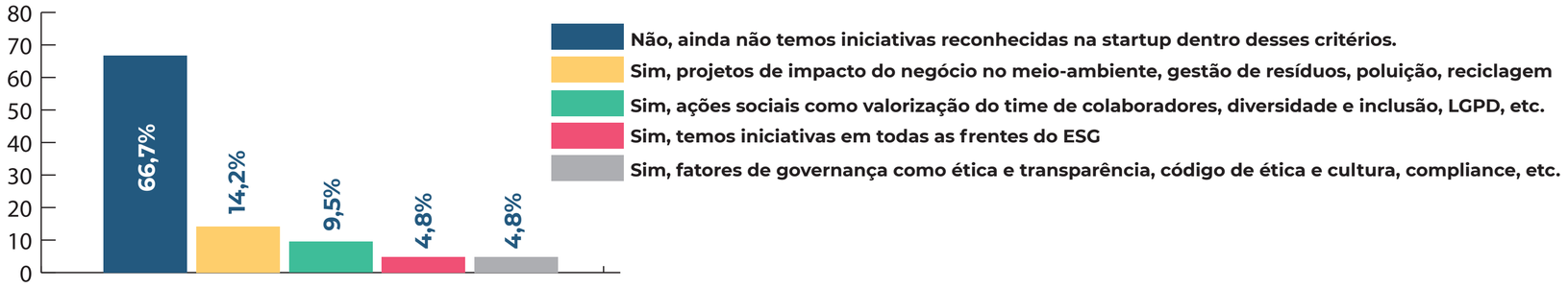

01
Investimentos

Sua startup já recebeu investimento?

76,2%	23,8%
NÃO	SIM

Qual foi o tipo de investimento que sua startup recebeu?

80%	Investidor-Anjo
20%	Venture Capital

Qual a origem deste investidor/grupo de investimento?

80%	De outro estado
20%	Do mesmo estado

Sua startup tem rodada de investimento aberta no momento?

80%	20%
NÃO	SIM

02

Investimentos

Qual foi o valor total do investimento que sua startup recebeu?

40%	R$250 mil a R$500 mil
40%	R$ 500 mil a 1 milhão
20%	R$ 1 a 2.5 milhões

Sua startup está em busca de investimento no momento?

81,3%	18,7%
SIM	NÃO

Se sua startup não recebeu investimentos, qual o motivo?

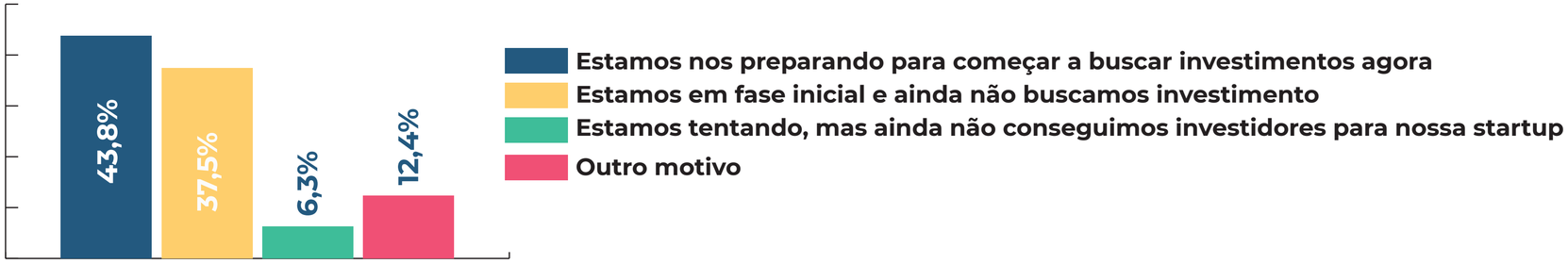

01

Diversidade

Você diria que sua startup apoia a diversidade?

85,7% SIM

14,3% NÃO

O quanto é importante para você que sua startup apoie a diversidade?

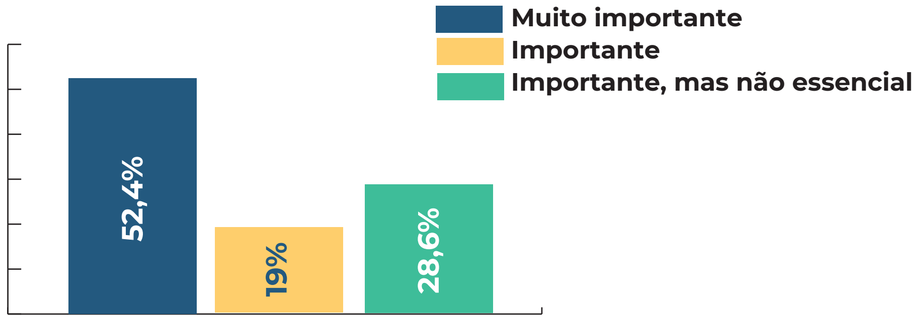

Sua startup tem alguma ação ou processo seletivo voltado para diversidade?

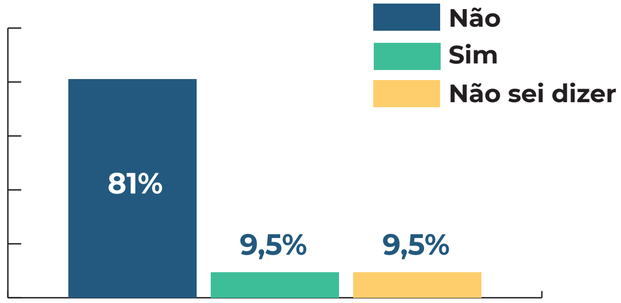

Na sua startup, quantos colaboradores são mulheres?

14,3%	NENHUMA
4,8%	MENOS DE 5%
23,8%	DE 6% A 25%
9,5%	DE 26% A 49%
28,5%	METADE
14,3%	DE 51% A 75%
4,8%	DE 96% A 100%

02

Diversidade

Na sua startup, quantos colaboradores são pessoas pretas e/ou pardas?

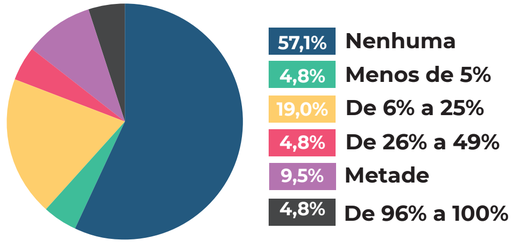

Na sua startup, quantos colaboradores são pessoas com deficiência (PCD)?

100% NENHUMA

Na sua startup, quantos colaboradores têm 50 anos ou mais?

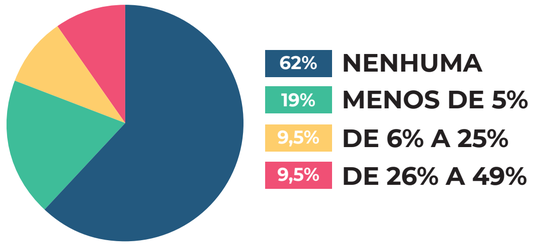

Na sua startup, quantos colaboradores são transexuais?

95,2% NENHUMA

4,8% MENOS DE 5%

01

Empregabilidade

Sua startup abriu processos seletivos no último ano?

52,4%	47,6%
SIM	NÃO

Destes processos, quantos colaboradores foram contratados nesse período?

18,2%	NENHUM
63,6%	DE 1 A 5
18,2%	DE 6 A 10

Se não conseguiu realizar as contratações, qual foi o principal motivo?



02

Empregabilidade

No último ano, quantos colaboradores foram desligados da sua startup?

66,7%	NENHUM
33,3%	DE 1 A 5

No último ano, quantos colaboradores pediram desligamento da sua startup?

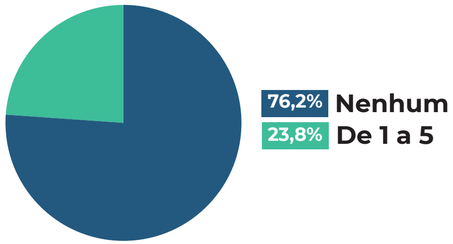

Qual o principal motivo dos desligamentos?

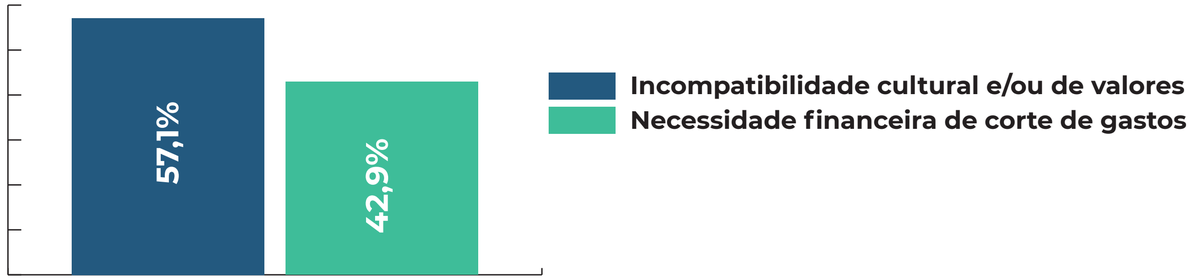

abstartups
ASSOCIAÇÃO BRASILEIRA DE STARTUPS

CRICIÚMA

01

Pessoa fundadora

Gênero

MASCULINO 75,0%

FEMININO 25,0%

Raça

95,0% BRANCA

5,0% PREFIRO NÃO RESPONDER

Idade

15,0%	De 20 a 25 anos
25,0%	De 26 a 30 anos
25,0%	De 31 a 35 anos
10,0%	De 36 a 45 anos
5,0%	De 41 a 45 anos
20,0%	46 anos ou mais

Orientação Sexual

90,0%	HETEROSSEXUAL
5,0%	HOMOSSEXUAL
5,0%	BISSEXUAL

02

Pessoa fundadora

Grau de escolaridade

- **35,0%** ENSINO SUPERIOR (GRADUAÇÃO, TECNÓLOGO)
- **30,0%** ESPECIALIZAÇÃO (PÓS GRADUAÇÃO, MBA)
- **15,0%** DOUTORADO/PHD
- **10,0%** MESTRADO
- **10,0%** ENSINO MÉDIO

Quantas pessoas fazem parte do quadro de sócios?

- **5,3%** NENHUM
- **94,7%** DE 1 A 5

A pessoa fundadora da startup atua também em outra função?

01 Perfil da Startup

Principais Segmentos

DESENVOLVIMENTO DE SOFTWARE	15,0%
GESTÃO DE RESÍDUOS	10,0%
SAÚDE E BEM-ESTAR (HEALTHTECH E LIFE SCIENCE)	10,0%
AGRONEGÓCIOS (AGTECHS)	5,0%
BIOTECNOLOGIA	5,0%
DIREITO (LAWTECH)	5,0%
E-COMMERCE / MARKETPLACE	5,0%
EDUCAÇÃO (EDTECH)	5,0%
FINANÇAS (FINTECHS)	5,0%
GESTÃO	5,0%

Fase

5,0%	IDEAÇÃO
25,0%	VALIDAÇÃO
30,0%	OPERAÇÃO
40,0%	TRAÇÃO

Modelo de negócio

35,0%	SAAS
20,0%	VENDA DIRETA
10,0%	MARKETPLACE
10,0%	TAXA SOBRE TRANSAÇÕES
5,0%	CLUBE DE ASSINATURA RECORRENTE
5,0%	HARDWARE
5,0%	VENDA DE DADOS
5,0%	LICENCIAMENTO
5,0%	API APPLICATION PROGRAMMING INTERFACE

02 Perfil da Startup

Fundação

< 1 ano	1 ano	2 anos	3 anos	4 anos	5 anos
5,0%	15,0%	35,0%	15,0%	15,0%	15,0%

Público-alvo

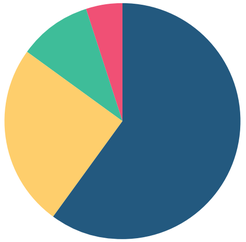

- 60% Empresas (B2B)
- 25% Empresas e consumidor final (B2B2C)
- 10% Consumidor final (B2C)
- 5% Governo (B2G)

Faixa de faturamento (anual)

25,0%	SEM FATURAMENTO
10,0%	ABAIXO DE R$10 MIL
10,0%	R$10 MIL A R$30MIL
5,0%	R$30 MIL A R$50 MIL
20,0%	R$50 MIL A R$250 MIL
15,0%	R$250 MIL A R$500 MIL
10,0%	R$500 MIL A R$1 MILHÃO
5,0%	R$1 MILHÃO A R$2,5 MILHÕES

Tem negócios no exterior?

90,0% NÃO | 10,0% SIM

Possui alguma patente?

85,0% NÃO | 15,0% SIM

Já pivotou negócio?

60,0% SIM | 40,0% NÃO

03 Perfil da Startup

Tamanho da equipe

60,0%	1-5 COLABORADORES
25,0%	6-10 COLABORADORES
10,0%	11-20 COLABORADORES
5,0%	21-40 COLABORADORES

Players com os quais sua startup já se relacionou

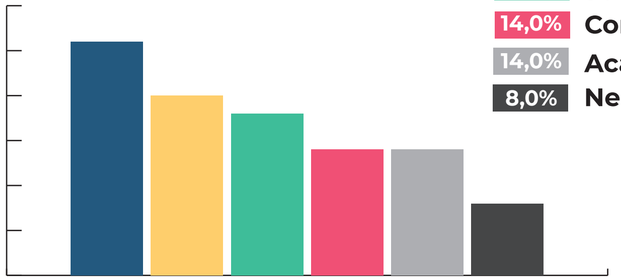

26,0%	Hubs de inovação
20,0%	Líder de comunidade
18,0%	Setor público
14,0%	Corporate
14,0%	Academia
8,0%	Nenhum

Sua startup tem alguma iniciativa relacionadas aos critérios de Governança Ambiental, Social e Corporativa (ESG)?

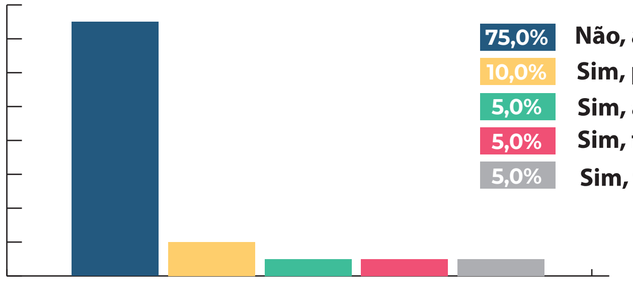

75,0%	Não, ainda não temos iniciativas reconhecidas na startup dentro desses critérios.
10,0%	Sim, projetos de impacto do negócio no meio-ambiente, gestão de resíduos, poluição, reciclagem
5,0%	Sim, ações sociais como valorização do time de colaboradores, diversidade e inclusão, LGPD, etc.
5,0%	Sim, fatores de governança como ética e transparência, código de ética e cultura, compliance, etc.
5,0%	Sim, temos iniciativas em todas as frentes do ESG

01

Investimentos

Sua startup já recebeu investimento?

70,0% NÃO

30,0% SIM

Qual foi o tipo de investimento que sua startup recebeu?

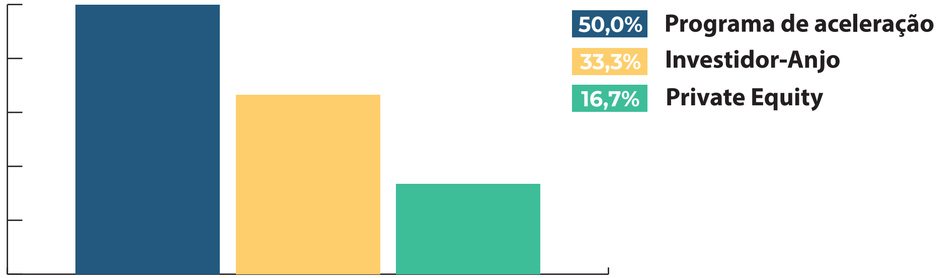

Qual a origem deste investidor/grupo de investimento?

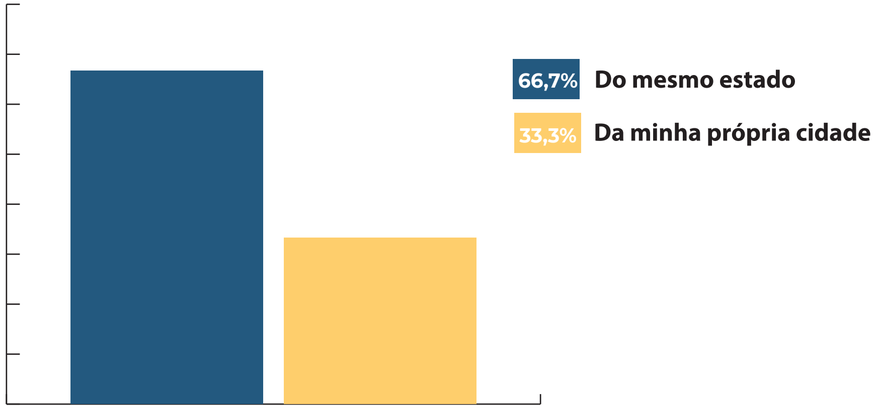

Sua startup tem rodada de investimento aberta no momento?

66,7% NÃO

33,3% SIM

02

Investimentos

Qual foi o valor total do investimento que sua startup recebeu?

80,0%	R$50 mil a R$250 mil
20,0%	R$ 500 mil a 1 milhão

Sua startup está em busca de investimento no momento?

71,4%	28,6%
SIM	NÃO

Se sua startup não recebeu investimentos, qual o motivo?

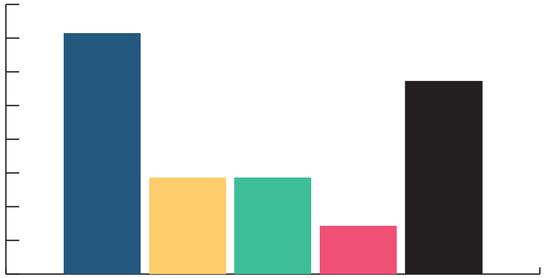

35,7%	Estamos nos preparando para começar a buscar investimentos agora
14,3%	Estamos tentando, mas ainda não conseguimos investidores para nossa startup
14,3%	Estamos em fase inicial e ainda não buscamos investimento
7,1%	Já realizamos bootstrapping, mas não recebemos investimento do mercado
28,6%	Outro motivo

01

Diversidade

Você diria que sua startup apoia a diversidade?

95,0% SIM

5,0% NÃO

O quanto é importante para você que sua startup apoie a diversidade?

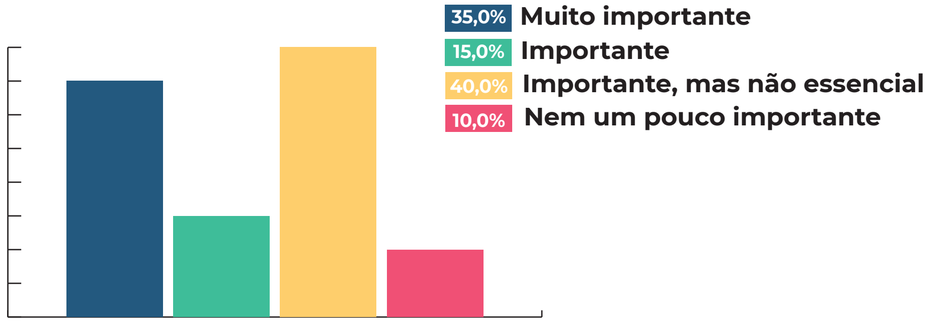

Sua startup tem alguma ação ou processo seletivo voltado para diversidade?

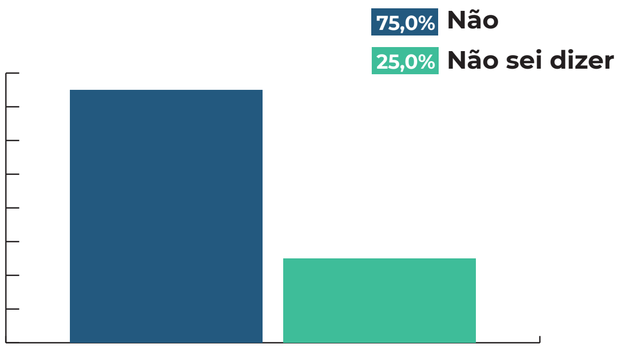

Na sua startup, quantos colaboradores são mulheres?

20,0%	NENHUMA
15,0%	MENOS DE 5%
25,0%	DE 6% A 25%
10,0%	DE 26% A 49%
15,0%	METADE
5,0%	DE 51% A 75%
5,0%	DE 76% A 95%
5,0%	DE 96% A 100%

02

Diversidade

Na sua startup, quantos colaboradores são pessoas pretas e/ou pardas?

60,0% NENHUMA
20,0% MENOS DE 5%
10,0% DE 6% A 25%
10,0% DE 26% A 49%

Na sua startup, quantos colaboradores são pessoas com deficiência (PCD)?

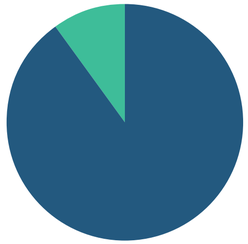

90,0% NENHUMA
10,0% DE 6% A 25%

Na sua startup, quantos colaboradores têm 50 anos ou mais?

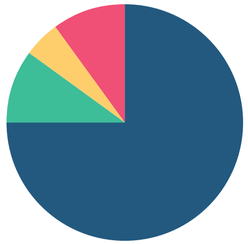

75% Nenhuma
10% Menos de 5%
5% De 6% a 25%
10% Metade

Na sua startup, quantos colaboradores são transexuais?

95,0% NENHUMA
5,0% DE 6% A 25%

01

Empregabilidade

Sua startup abriu processos seletivos no último ano?

75,0%	25,0%
SIM	NÃO

Destes processos, quantos colaboradores foram contratados nesse período?

13,3%	NENHUM
80,0%	DE 1 A 5
6,7%	DE 6 A 10

Se não conseguiu realizar as contratações, qual foi o principal motivo?

50,0%	Não encontramos uma pessoa com todas as skills necessárias para a vaga
50,0%	Encontramos candidatos com as skills, mas que não estavam alinhados com a cultura da startup

02

Empregabilidade

No último ano, quantos colaboradores foram desligados da sua startup?

80,0%	NENHUM
20,0%	DE 1 A 5

No último ano, quantos colaboradores pediram desligamento da sua startup?

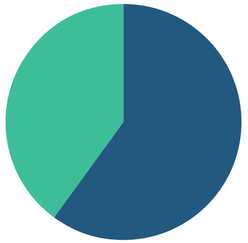

60,0% Nenhum
40,0% De 1 a 5

Qual o principal motivo dos desligamentos?

Reestruturação no time da startup
Incompatibilidade cultural e/ou de valores

abstartups
ASSOCIAÇÃO BRASILEIRA DE STARTUPS

CURITIBA

01

Pessoa fundadora

Gênero

MASCULINO 76,0%

FEMININO 12,5%

MAIS DE UM FUNDADOR E A MAIORIA É MASCULINA

8,3%

MAIS DE UM FUNDADOR E A PROPORÇÃO ENTRE OS GÊNEROS É IGUAL

2,1%

MAIS DE UM FUNDADOR E A MAIORIA É FEMININA

1,1%

Raça

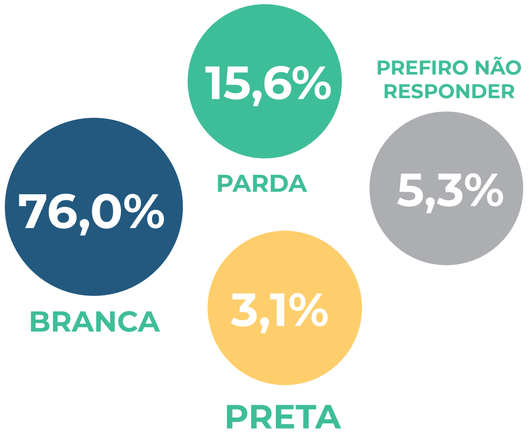

Idade

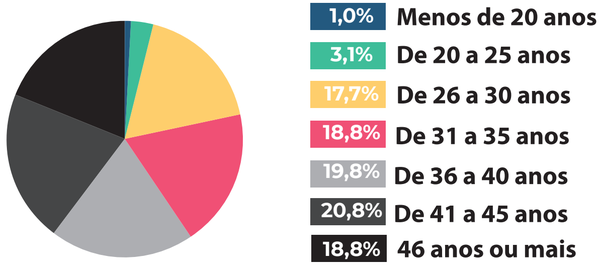

02

Pessoa fundadora

Orientação Sexual

- 93,8% HETEROSSEXUAL
- 3,1% BISSEXUAL
- 1,0% HOMOSSEXUAL
- 2,1% OUTRO / PREFIRO NÃO RESPONDER

Grau de escolaridade

- 48,4% ESPECIALIZAÇÃO (PÓS GRADUAÇÃO, MBA)
- 32,6% ENSINO SUPERIOR (GRADUAÇÃO, TECNÓLOGO)
- 11,6% MESTRADO
- 4,2% DOUTORADO/PHD
- 3,2% ENSINO MÉDIO

Quantas pessoas fazem parte do quadro de sócios?

- 12,5% NENHUM
- 83,4% DE 1 A 5
- 3,1% DE 6 A 10
- 1,0% DE 11 A 20

A pessoa fundadora da startup atua também em outra função?

01 Perfil da Startup

Principais Segmentos

FINANÇAS (FINTECHS)	12,5%
EDUCAÇÃO (EDTECH)	10,4%
SAÚDE E BEM-ESTAR (HEALTHTECH E LIFE SCIENCE)	8,3%
CONSTRUÇÃO CIVIL (CONSTRUTECH)	7,3%
DESENVOLVIMENTO DE SOFTWARE	5,2%
IMOBILIÁRIO	5,2%
AGRONEGÓCIOS (AGTECHS)	4,2%
INDÚSTRIA E MANUFATURA AVANÇADA	4,2%
LOGÍSTICA E SUPPLY CHAIN	4,2%
RECURSOS HUMANOS E RECRUTAMENTO	3,1%

Fase

2,1%	IDEAÇÃO
29,2%	VALIDAÇÃO
31,3%	OPERAÇÃO
26,0%	TRAÇÃO
11,4%	ESCALA

Modelo de negócio

47,9%	SAAS
20,8%	VENDA DIRETA
9,4%	MARKETPLACE
9,4%	TAXA SOBRE TRANSAÇÕES
6,3%	HARDWARE
3,1%	CLUBE DE ASSINATURA RECORRENTE
2,1%	CONSUMER
1,0%	LICENCIAMENTO

02 Perfil da Startup

Fundação

< 1 ano	1 ano	2 anos	3 anos	4 anos	5 anos	> 5 anos
8,3%	20,8%	27,2%	14,6%	8,3%	5,2%	15,6%

Público-alvo

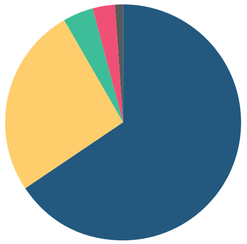

- 65,7% Empresas (B2B)
- 26,0% Empresas e consumidor final (B2B2C)
- 4,2% Consumidor final (B2C)
- 3,1% Peer-to-Peer (P2P)
- 1,0% Startups (B2S)

Faixa de faturamento (anual)

22,8%	SEM FATURAMENTO
14,6%	ABAIXO DE R$10 MIL
4,2%	R$10 MIL A R$30MIL
6,3%	R$30 MIL A R$50 MIL
11,5%	R$50 MIL A R$250 MIL
10,4%	R$250 MIL A R$500 MIL
8,3%	R$500 MIL A R$1 MILHÃO
13,5%	R$1 MILHÃO A R$2,5 MILHÕES
2,1%	R$2,5 MILHÕES A R$5 MILHÕES
6,3%	ACIMA DE R$5 MILHÕES

Tem negócios no exterior?

81,3% NÃO — 18,7% SIM

Possui alguma patente?

78,1% NÃO — 21,9% SIM

Já pivotou negócio?

57,3% SIM — 42,7% NÃO

03 Perfil da Startup

Tamanho da equipe

49,0%	1-5 COLABORADORES
19,8%	6-10 COLABORADORES
16,7%	11-20 COLABORADORES
10,4%	21-40 COLABORADORES
2,1%	41-100 COLABORADORES
1,0%	101-200 COLABORADORES
1,0%	201-500 COLABORADORES

Players com os quais sua startup já se relacionou

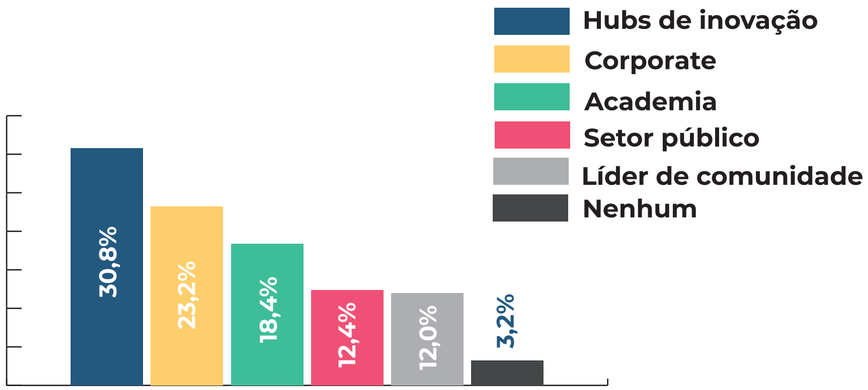

Sua startup tem alguma iniciativa relacionadas aos critérios de Governança Ambiental, Social e Corporativa (ESG)?

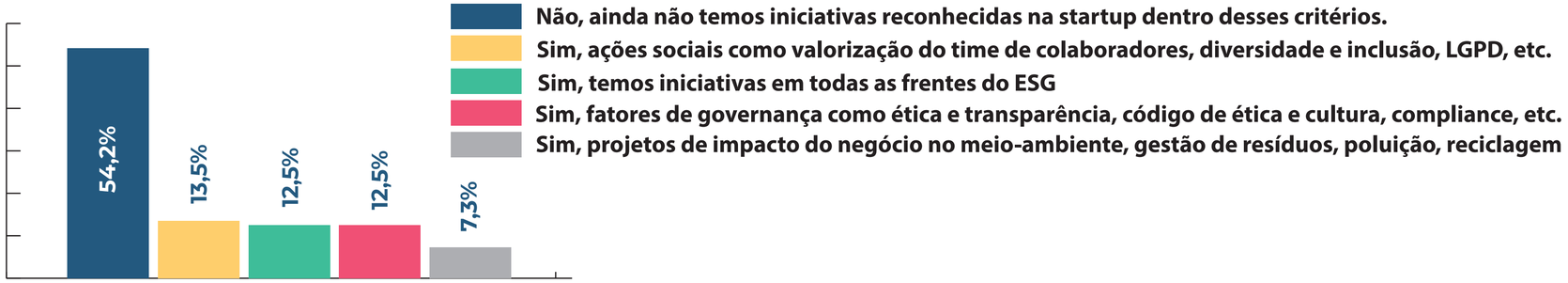

abstartups
ASSOCIAÇÃO BRASILEIRA DE STARTUPS

01

Investimentos

Sua startup já recebeu investimento?

60,4% NÃO

39,6% SIM

Qual foi o tipo de investimento que sua startup recebeu?

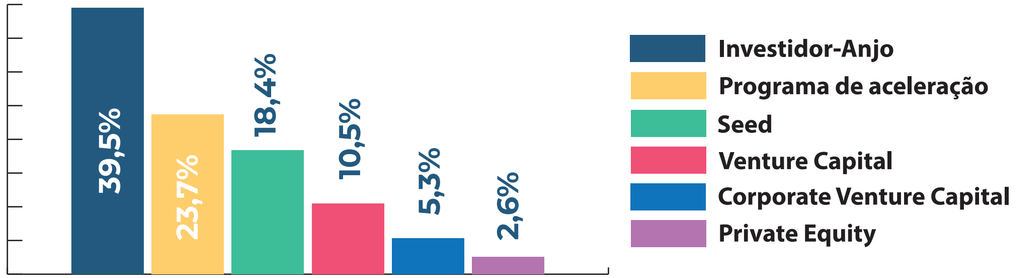

Qual a origem deste investidor/grupo de investimento?

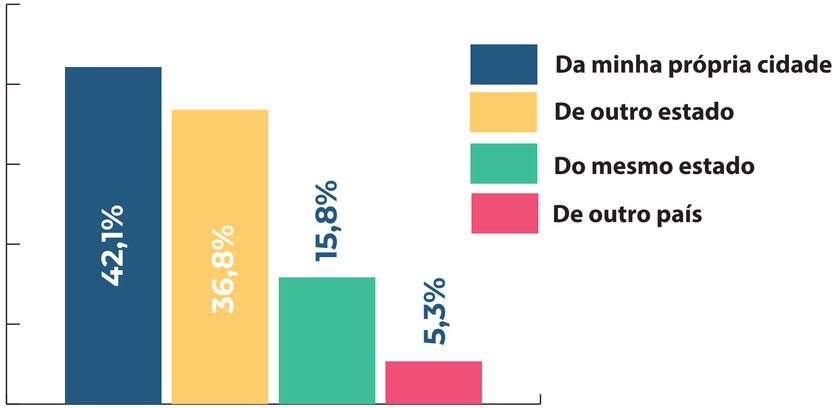

Sua startup tem rodada de investimento aberta no momento?

60,5% NÃO

39,5% SIM

02

Investimentos

Qual foi o valor total do investimento que sua startup recebeu?

7,9%	R$30 a R$50 mil
21,1%	R$50 mil a R$250 mil
15,8%	R$250 mil a R$500 mil
15,8%	R$ 500 mil a 1 milhão
23,6%	R$ 1 a 2.5 milhões
5,3%	R$ 2.5 a 5 milhões
10,5%	Acima de 5 milhões

Sua startup está em busca de investimento no momento?

74,1%	25,9%
SIM	NÃO

Se sua startup não recebeu investimentos, qual o motivo?

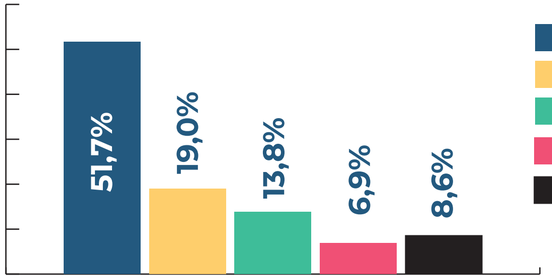

- Estamos nos preparando para começar a buscar investimentos agora
- Estamos em fase inicial e ainda não buscamos investimento
- Já realizamos bootstrapping, mas não recebemos investimento do mercado
- Estamos tentando, mas ainda não conseguimos investidores para nossa startup
- Outro motivo

01

Diversidade

Você diria que sua startup apoia a diversidade?

96,9% SIM

3,1% NÃO

O quanto é importante para você que sua startup apoie a diversidade?

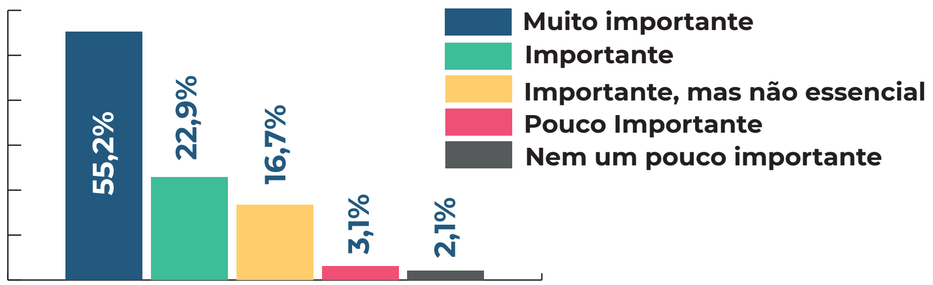

Sua startup tem alguma ação ou processo seletivo voltado para diversidade?

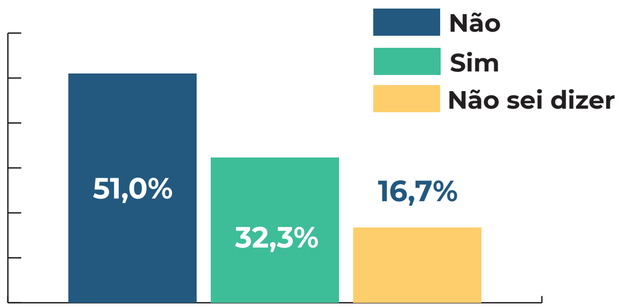

Na sua startup, quantos colaboradores são mulheres?

18,8%	NENHUMA
7,3%	MENOS DE 5%
20,8%	DE 6% A 25%
15,6%	DE 26% A 49%
13,5%	METADE
14,6%	DE 51% A 75%
3,1%	DE 76% A 95%
6,3%	DE 96% A 100%

02

Diversidade

Na sua startup, quantos colaboradores são pessoas pretas e/ou pardas?

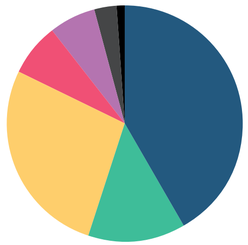

- 41,7% NENHUMA
- 13,5% MENOS DE 5%
- 27,1% DE 6% A 25%
- 7,3% DE 26% A 49%
- 6,3% METADE
- 3,1% DE 51% A 75%
- 1,0% DE 76% A 95%

Na sua startup, quantos colaboradores são pessoas com deficiência (PCD)?

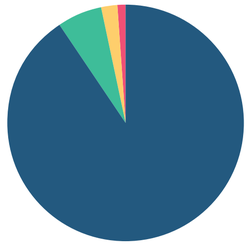

- 90,6% Nenhuma
- 6,3% Menos de 5%
- 2,1% De 6% a 25%
- 1,0% De 26% a 49%

Na sua startup, quantos colaboradores têm 50 anos ou mais?

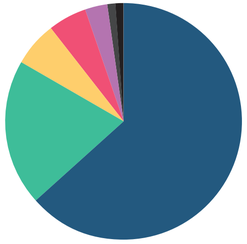

- 63,6% NENHUMA
- 19,8% MENOS DE 5%
- 6,3% DE 6% A 25%
- 5,2% DE 26% A 49%
- 3,1% METADE
- 1,0% DE 51% A 75%
- 1,0% DE 96% A 100%

Na sua startup, quantos colaboradores são transexuais?

- 93,7% NENHUMA
- 4,2% MENOS DE 5%
- 2,1% DE 6% A 25%

01

Empregabilidade

Sua startup abriu processos seletivos no último ano?

69,8%	30,2%
SIM	NÃO

Destes processos, quantos colaboradores foram contratados nesse período?

3,0%	NENHUM
63,7%	DE 1 A 5
19,7%	DE 6 A 10
7,6%	DE 11 A 20
3,0%	DE 31 A 50
1,5%	DE 51 A 100
1,5%	ACIMA DE 100

Se não conseguiu realizar as contratações, qual foi o principal motivo?

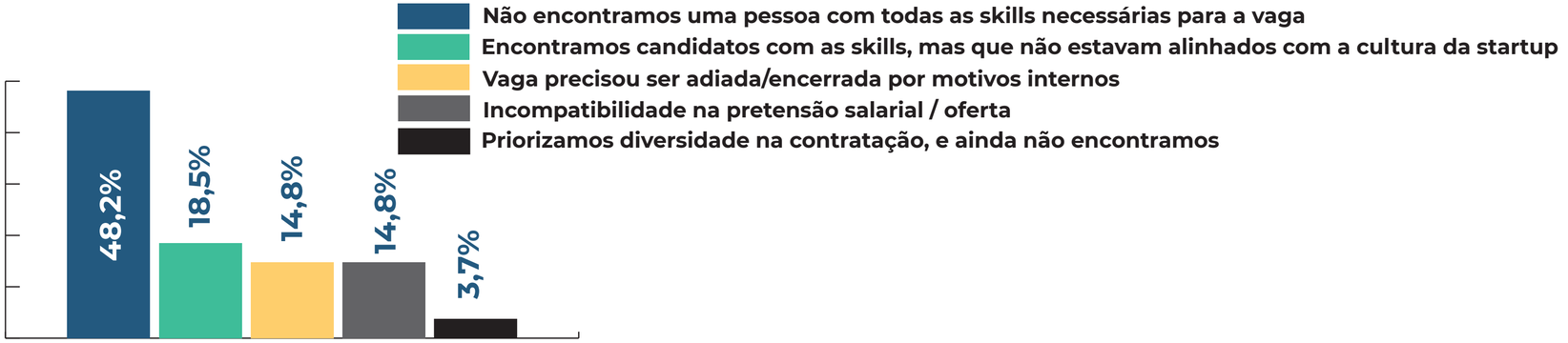

02

Empregabilidade

No último ano, quantos colaboradores foram desligados da sua startup?

60,4%	NENHUM
32,3%	DE 1 A 5
4,2%	DE 6 A 10
2,1%	DE 11 A 20
1,0%	ACIMA DE 30

No último ano, quantos colaboradores pediram desligamento da sua startup?

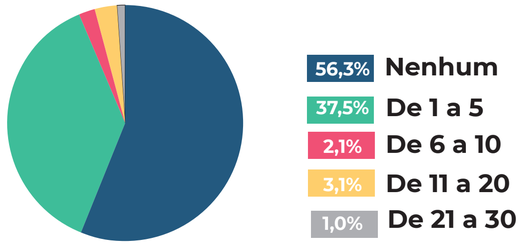

Qual o principal motivo dos desligamentos?

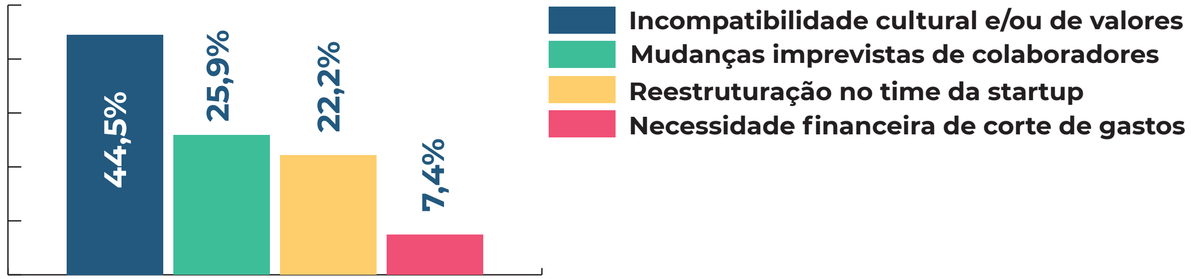

FLORIANÓPOLIS



01

Pessoa fundadora

Gênero

MASCULINO **73,1%**

FEMININO **17,9%**

MAIS DE UM FUNDADOR E A MAIORIA É MASCULINA **6,7%**

MAIS DE UM FUNDADOR E A PROPORÇÃO ENTRE OS GÊNEROS É IGUAL **2,3%**

Raça

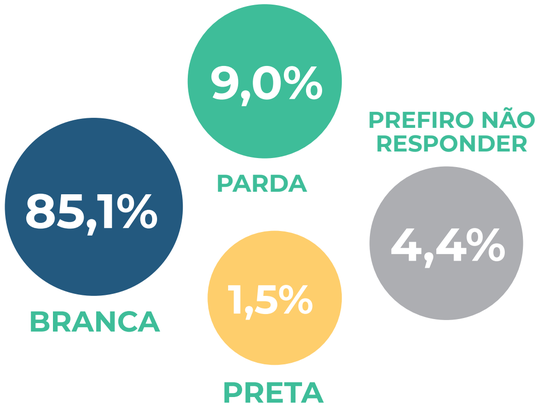

Idade

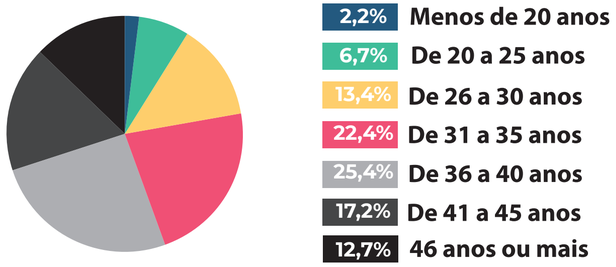

02

Pessoa fundadora

Orientação Sexual

- 92,6% HETEROSSEXUAL
- 3,7% HOMOSSEXUAL
- 3,7% OUTRO / PREFIRO NÃO RESPONDER

Grau de escolaridade

- 40,2% ESPECIALIZAÇÃO (PÓS GRADUAÇÃO, MBA)
- 33,6% ENSINO SUPERIOR (GRADUAÇÃO, TECNÓLOGO)
- 15,7% MESTRADO
- 6,0% ENSINO MÉDIO
- 4,5% DOUTORADO/PHD

Quantas pessoas fazem parte do quadro de sócios?

- 7,7% NENHUM
- 84,6% DE 1 A 5
- 6,2% DE 6 A 10
- 1,5% DE 11 A 20

A pessoa fundadora da startup atua também em outra função?

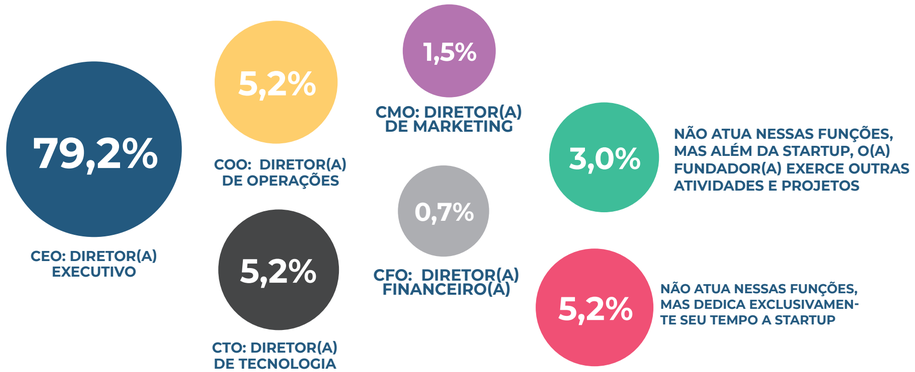

01 Perfil da Startup

Principais Segmentos

FINANÇAS (FINTECHS)	10,4%
EDUCAÇÃO (EDTECH)	9,7%
CONSTRUÇÃO CIVIL (CONSTRUTECH)	6,7%
IMOBILIÁRIO	6,0%
SAÚDE E BEM-ESTAR (HEALTHTECH E LIFE SCIENCE)	5,2%
AGRONEGÓCIOS (AGTECHS)	4,5%
DESENVOLVIMENTO DE SOFTWARE	4,5%
RECURSOS HUMANOS E RECRUTAMENTO	4,5%
ALIMENTAÇÃO (FOODTECH)	3,0%
E-COMMERCE / MARKETPLACE	3,0%

Fase

2,3%	IDEAÇÃO
29,1%	VALIDAÇÃO
27,6%	OPERAÇÃO
29,1%	TRAÇÃO
11,9%	ESCALA

Modelo de negócio

40,4%	SAAS
14,9%	VENDA DIRETA
11,2%	MARKETPLACE
11,2%	TAXA SOBRE TRANSAÇÕES
8,2%	CLUBE DE ASSINATURA RECORRENTE
6,7%	HARDWARE
3,7%	CONSUMER
2,2%	VENDA DE DADOS
1,5%	LICENCIAMENTO

02 Perfil da Startup

Fundação

< 1 ano	1 ano	2 anos	3 anos	4 anos	5 anos	> 5 anos
17,2%	21,6%	18,7%	15,7%	5,2%	6,7%	14,9%

Público-alvo

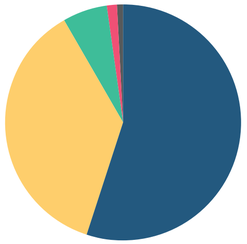

- 55,2% Empresas (B2B)
- 36,6% Empresas e consumidor final (B2B2C)
- 6,0% Consumidor final (B2C)
- 1,5% Governo (B2G)
- 0,7% Startups (B2S)

Faixa de faturamento (anual)

26,1%	SEM FATURAMENTO
7,5%	ABAIXO DE R$10 MIL
11,2%	R$10 MIL A R$30MIL
3,7%	R$30 MIL A R$50 MIL
10,4%	R$50 MIL A R$250 MIL
9,0%	R$250 MIL A R$500 MIL
11,9%	R$500 MIL A R$1 MILHÃO
11,2%	R$1 MILHÃO A R$2,5 MILHÕES
6,0%	R$2,5 MILHÕES A R$5 MILHÕES
3,0%	ACIMA DE R$5 MILHÕES

Tem negócios no exterior?

81,3% NÃO — 18,7% SIM

Possui alguma patente?

79,9% NÃO — 20,1% SIM

Já pivotou negócio?

58,2% SIM — 41,8% NÃO

03 Perfil da Startup

Tamanho da equipe

44,1%	1-5 COLABORADORES
23,2%	6-10 COLABORADORES
14,9%	11-20 COLABORADORES
14,2%	21-40 COLABORADORES
2,2%	41-100 COLABORADORES
0,7%	101-200 COLABORADORES
0,7%	201-500 COLABORADORES

Players com os quais sua startup já se relacionou

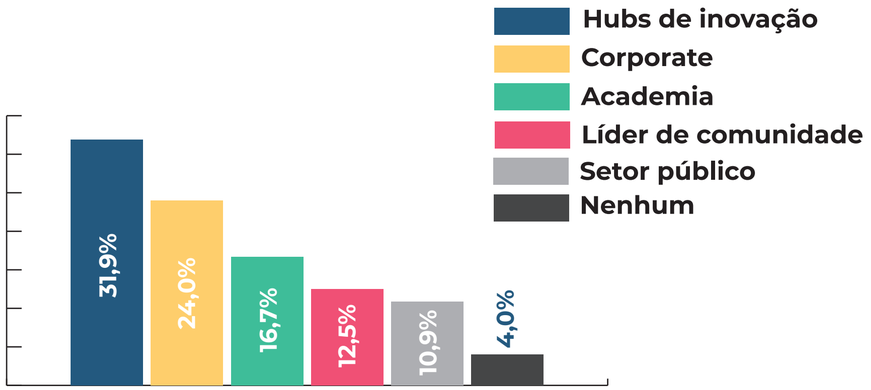

Sua startup tem alguma iniciativa relacionadas aos critérios de Governança Ambiental, Social e Corporativa (ESG)?

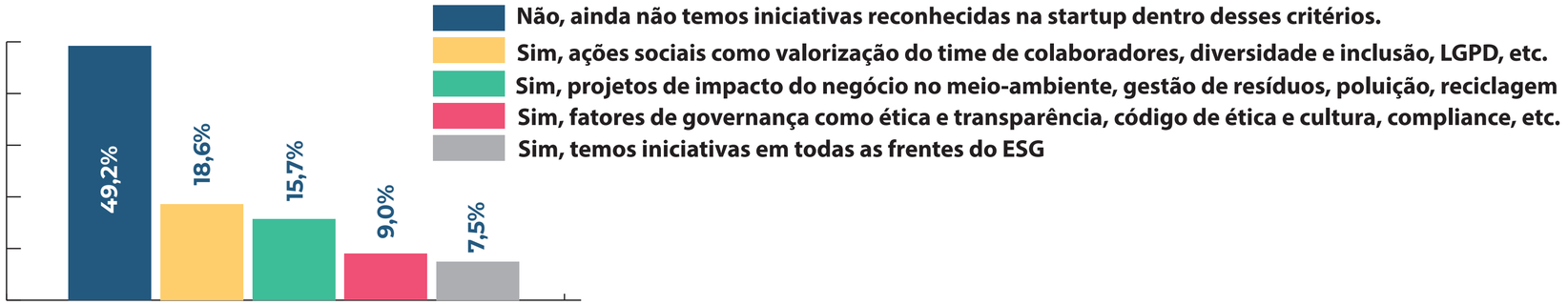

abstartups
ASSOCIAÇÃO BRASILEIRA DE STARTUPS

01

Investimentos

Sua startup já recebeu investimento?

56,7% NÃO

43,3% SIM

Qual foi o tipo de investimento que sua startup recebeu?

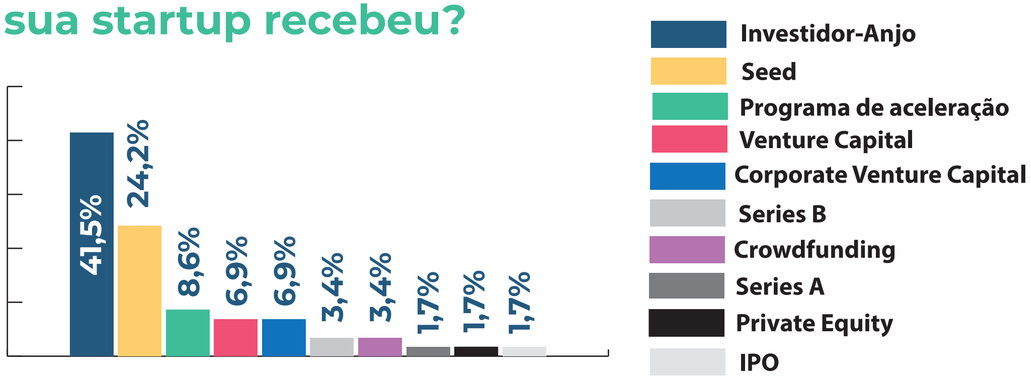

Qual a origem deste investidor/grupo de investimento?

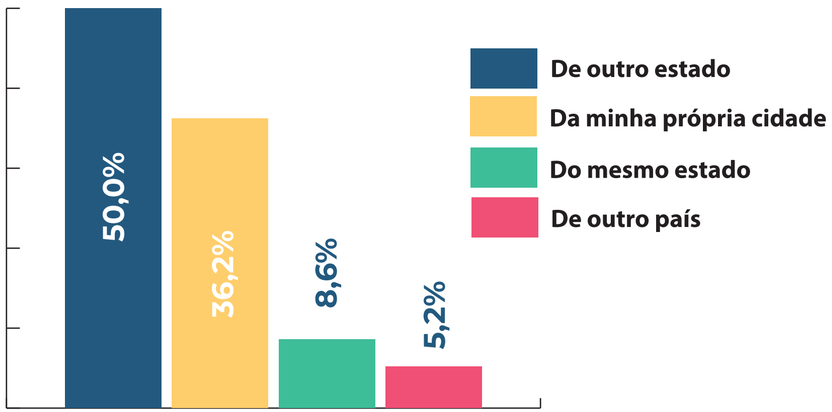

Sua startup tem rodada de investimento aberta no momento?

51,7% NÃO

48,3% SIM

02

Investimentos

Qual foi o valor total do investimento que sua startup recebeu?

1,9%	R$10 mil a R$30mil
20,8%	R$50 mil a R$250 mil
24,5%	R$250 mil a R$500 mil
18,9%	R$ 500 mil a 1 milhão
18,9%	R$ 1 a 2.5 milhões
7,5%	R$ 2.5 a 5 milhões
7,5%	Acima de 5 milhões

Sua startup está em busca de investimento no momento?

SIM	NÃO
71,1%	28,9%

Se sua startup não recebeu investimentos, qual o motivo?

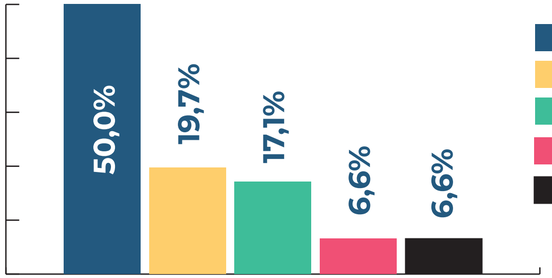

- Estamos nos preparando para começar a buscar investimentos agora
- Já realizamos bootstrapping, mas não recebemos investimento do mercado
- Estamos em fase inicial e ainda não buscamos investimento
- Estamos tentando, mas ainda não conseguimos investidores para nossa startup
- Outro motivo

01

Diversidade

Você diria que sua startup apoia a diversidade?

97,0% SIM

3,0% NÃO

O quanto é importante para você que sua startup apoie a diversidade?

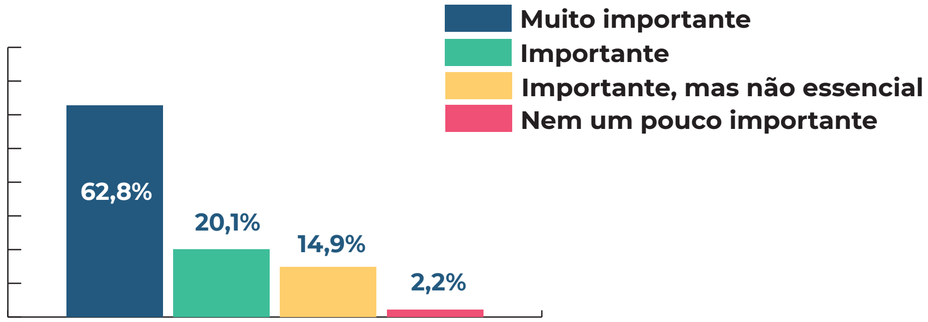

Sua startup tem alguma ação ou processo seletivo voltado para diversidade?

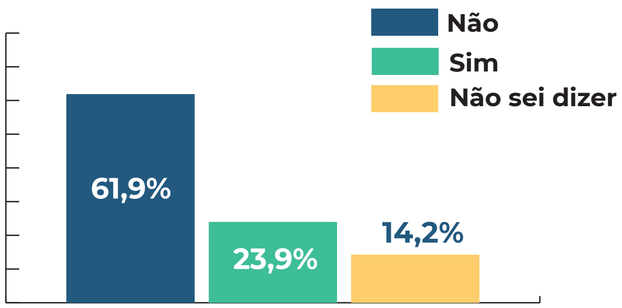

Na sua startup, quantos colaboradores são mulheres?

19,4%	NENHUMA
4,5%	MENOS DE 5%
18,7%	DE 6% A 25%
26,1%	DE 26% A 49%
13,4%	METADE
11,2%	DE 51% A 75%
3,0%	DE 76% A 95%
3,7%	DE 96% A 100%

02

Diversidade

Na sua startup, quantos colaboradores são pessoas pretas e/ou pardas?

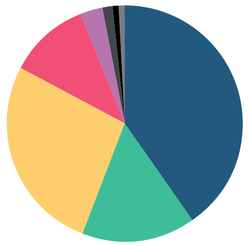

- 40,3% NENHUMA
- 15,7% MENOS DE 5%
- 26,9% DE 6% A 25%
- 11,2% DE 26% A 49%
- 3,0% METADE
- 1,5% DE 51% A 75%
- 0,7% DE 76% A 95%
- 0,7% DE 96% A 100%

Na sua startup, quantos colaboradores são pessoas com deficiência (PCD)?

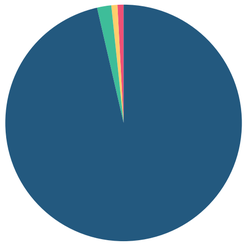

- 96,4% Nenhuma
- 2,2% Menos de 5%
- 0,7% De 6% a 25%
- 0,7% De 26% a 49%

Na sua startup, quantos colaboradores têm 50 anos ou mais?

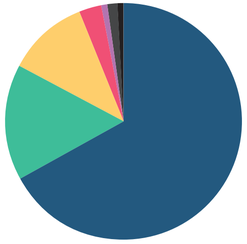

- 67,2% NENHUMA
- 15,7% MENOS DE 5%
- 11,2% DE 6% A 25%
- 3,0% DE 26% A 49%
- 0,7% METADE
- 1,5% DE 51% A 75%
- 0,7% DE 96% A 100%

Na sua startup, quantos colaboradores são transexuais?

- 93,3% NENHUMA
- 6,0% MENOS DE 5%
- 0,7% DE 6% A 25%

01

Empregabilidade

Sua startup abriu processos seletivos no último ano?

59,0%	41,0%
SIM	NÃO

Destes processos, quantos colaboradores foram contratados nesse período?

1,3%	NENHUM
54,3%	DE 1 A 5
22,7%	DE 6 A 10
12,7%	DE 11 A 20
5,1%	DE 21 A 30
1,3%	DE 31 A 50
1,3%	DE 51 A 100
1,3%	ACIMA DE 100

Se não conseguiu realizar as contratações, qual foi o principal motivo?

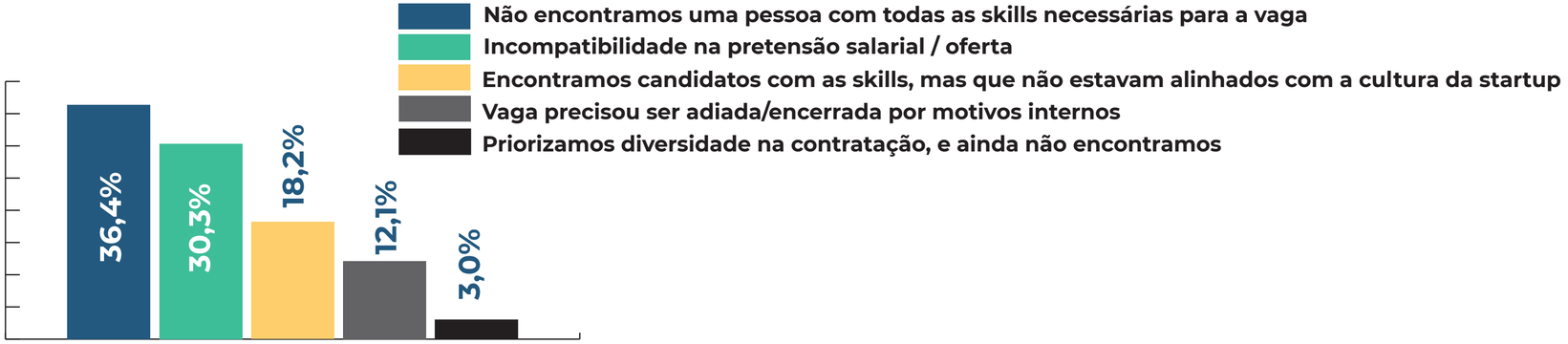

02

Empregabilidade

No último ano, quantos colaboradores foram desligados da sua startup?

62,0%	NENHUM
32,8%	DE 1 A 5
3,0%	DE 6 A 10
1,5%	DE 11 A 20
0,7%	ACIMA DE 30

No último ano, quantos colaboradores pediram desligamento da sua startup?

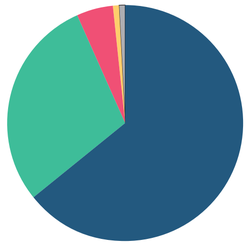

- 64,3% Nenhum
- 29,1% De 1 a 5
- 5,2% De 6 a 10
- 0,7% De 11 a 20
- 0,7% Acima de 30

Qual o principal motivo dos desligamentos?

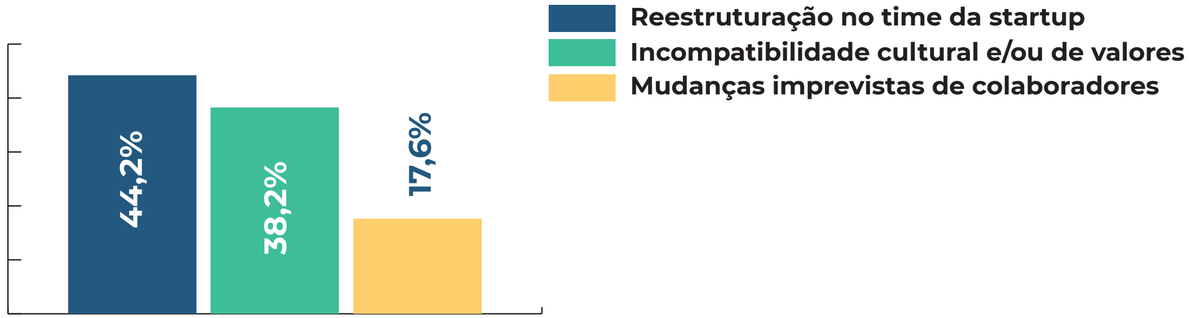

JARAGUÁ DO SUL

01

Pessoa fundadora

Gênero

MASCULINO 85,7%

FEMININO 14,3%

Raça

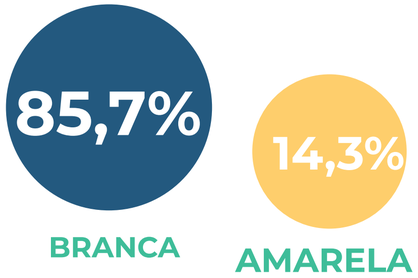

Idade

- 14,3% De 20 a 25 anos
- 28,6% De 26 a 30 anos
- 14,3% De 31 a 35 anos
- 42,8% De 36 a 40 anos

02

Pessoa fundadora

Orientação Sexual

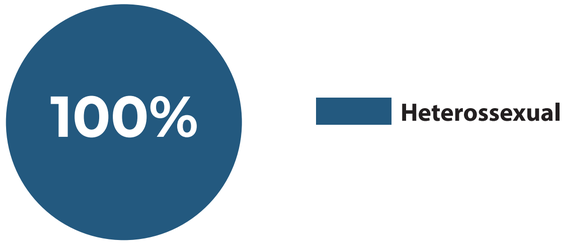

Grau de escolaridade

57,1% ESPECIALIZAÇÃO (PÓS GRADUAÇÃO, MBA)

42,9% ENSINO SUPERIOR (GRADUAÇÃO, TECNÓLOGO)

Quantas pessoas fazem parte do quadro de sócios?

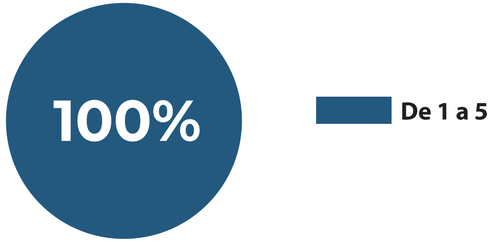

A pessoa fundadora da startup atua também em outra função?

01 Perfil da Startup

Segmentos

FINANÇAS (FINTECHS)	SAÚDE E BEM-ESTAR (HEALTHTECH E LIFE SCIENCE)	EVENTOS	CONSTRUÇÃO CIVIL (CONSTRUTECH)	OUTRO
42,8%	14,3%	14,3%	14,3%	14,3%

Fase

14,3%	VALIDAÇÃO
42,8%	OPERAÇÃO
28,6%	TRAÇÃO
14,3%	ESCALA

Modelo de negócio

42,8%	SAAS
28,6%	MARKETPLACE
14,3%	VENDA DIRETA
14,3%	TAXA SOBRE TRANSAÇÕES

Fundação

1 ano	3 anos	5 anos
28,6%	42,8%	28,6%

02 Perfil da Startup

Público-alvo

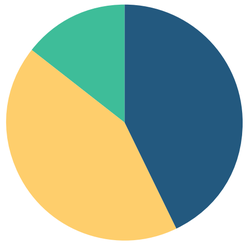

- 42,9% Empresas e consumidor final (B2B2C)
- 42,9% Empresas (B2B)
- 14,2% Consumidor final (B2C)

Faixa de faturamento (anual)

14,3%	SEM FATURAMENTO
14,3%	ABAIXO DE R$10 MIL
14,3%	R$30 MIL A R$50 MIL
14,3%	R$50 MIL A R$250 MIL
28,5%	R$250 MIL A R$500 MIL
14,3%	R$1 MILHÃO A R$2,5 MILHÕES

Tem negócios no exterior?

57,1% NÃO — 42,9% SIM

Possui alguma patente?

100,0% NÃO

Já pivotou negócio?

57,1% SIM — 42,9% NÃO

03 Perfil da Startup

Tamanho da equipe

14,3%	1-5 COLABORADORES
28,6%	6-10 COLABORADORES
42,8%	11-20 COLABORADORES
14,3%	21-40 COLABORADORES

Players com os quais sua startup já se relacionou

22,7%	Hubs de inovação
22,7%	Corporate
22,7%	Academia
18,2%	Líder de comunidade
9,1%	Setor público
4,6%	Nenhum

Sua startup tem alguma iniciativa relacionadas aos critérios de Governança Ambiental, Social e Corporativa (ESG)?

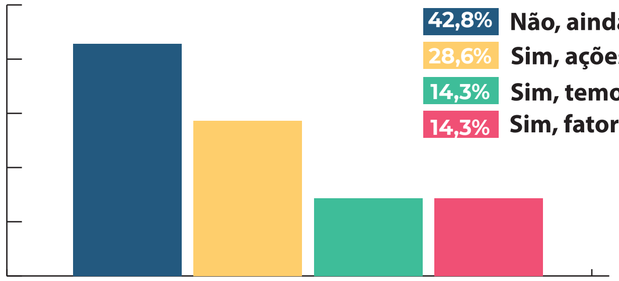

42,8%	Não, ainda não temos iniciativas reconhecidas na startup dentro desses critérios.
28,6%	Sim, ações sociais como valorização do time de colaboradores, diversidade e inclusão, LGPD, etc.
14,3%	Sim, temos iniciativas em todas as frentes do ESG
14,3%	Sim, fatores de governança como ética e transparência, código de ética e cultura, compliance, etc.

01

Investimentos

Sua startup já recebeu investimento?

71,4% SIM

28,6% NÃO

Qual foi o tipo de investimento que sua startup recebeu?

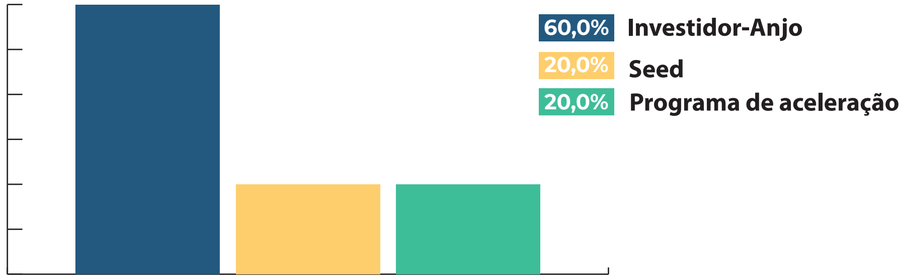

Qual a origem deste investidor/grupo de investimento?

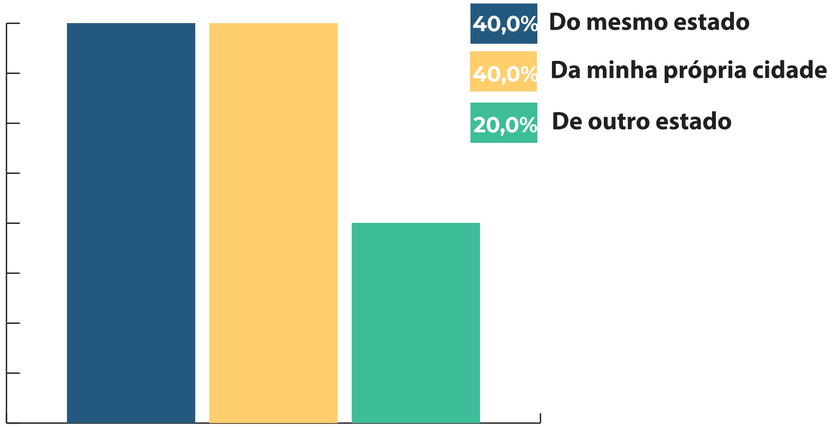

Sua startup tem rodada de investimento aberta no momento?

60,0% NÃO

40,0% SIM

02

Investimentos

Qual foi o valor total do investimento que sua startup recebeu?

40,0%	R$50 mil a R$250 mil
40,0%	R$250 mil a R$500 mil
20,0%	R$ 1 a 2.5 milhões

Sua startup está em busca de investimento no momento?

100%

SIM

Se sua startup não recebeu investimentos, qual o motivo?

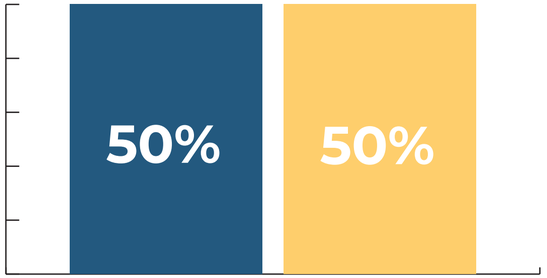

- Estamos tentando, mas ainda não conseguimos investidores para nossa startup
- Estamos em fase inicial e ainda não buscamos investimento

01

Diversidade

Você diria que sua startup apoia a diversidade?

100%

SIM

O quanto é importante para você que sua startup apoie a diversidade?

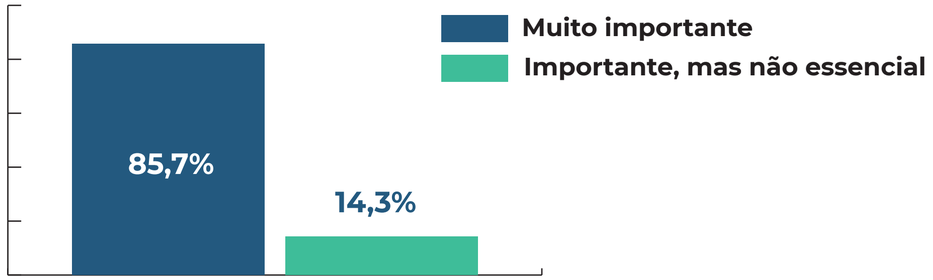

Sua startup tem alguma ação ou processo seletivo voltado para diversidade?

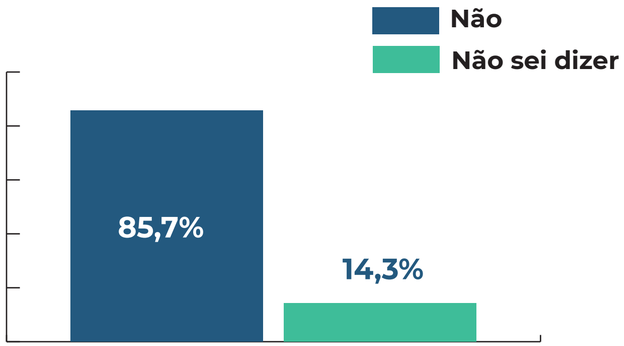

Na sua startup, quantos colaboradores são mulheres?

14,3%	NENHUMA
14,3%	DE 6% A 25%
28,6%	DE 26% A 49%
42,8%	DE 51% A 75%

02

Diversidade

Na sua startup, quantos colaboradores são pessoas pretas e/ou pardas?

42,9% NENHUMA
42,9% MENOS DE 5%
14,2% DE 6% A 25%

Na sua startup, quantos colaboradores são pessoas com deficiência (PCD)?

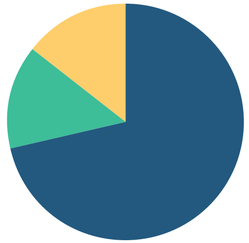

71,4% Nenhuma
14,3% Menos de 5%
14,3% De 6% a 25%

Na sua startup, quantos colaboradores têm 50 anos ou mais?

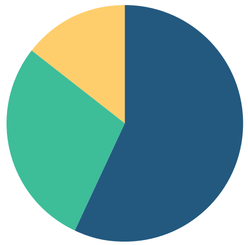

57,1% NENHUMA
28,6% MENOS DE 5%
14,3% DE 26% A 49%

Na sua startup, quantos colaboradores são transexuais?

NENHUMA

01

Empregabilidade

Sua startup abriu processos seletivos no último ano?

85,7%	14,3%
SIM	NÃO

Destes processos, quantos colaboradores foram contratados nesse período?

83,3%	DE 1 A 5
16,7%	DE 6 A 10

Se não conseguiu realizar as contratações, qual foi o principal motivo?

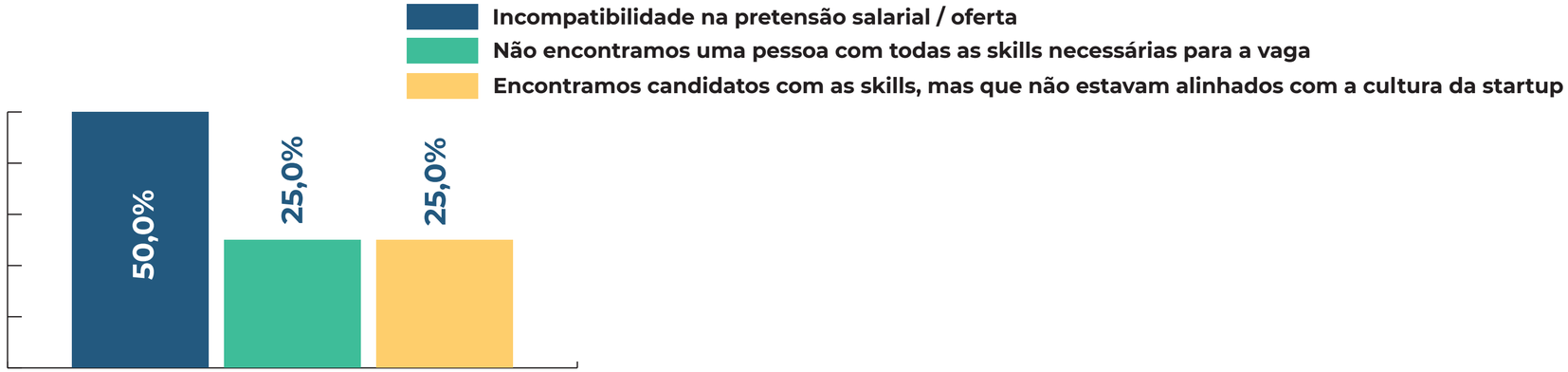

abstartups
ASSOCIAÇÃO BRASILEIRA DE STARTUPS

02

Empregabilidade

No último ano, quantos colaboradores foram desligados da sua startup?

85,7%	NENHUM
14,3%	DE 1 A 5

No último ano, quantos colaboradores pediram desligamento da sua startup?

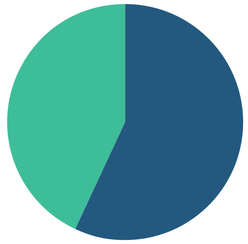

57,1% Nenhum

42,9% De 1 a 5

Qual o principal motivo dos desligamentos?

Incompatibilidade cultural e/ou de valores

JOAÇABA

01

Pessoa fundadora

Gênero

MASCULINO 66,7%

FEMININO 16,7%

MAIS DE UM FUNDADOR E A MAIORIA É MASCULINA

16,6%

Raça

Branca

Idade

- 16,7% De 20 a 25 anos
- 16,7% De 26 a 30 anos
- 49,9% De 31 a 35 anos
- 16,7% De 36 a 40 anos

02

Pessoa fundadora

Orientação Sexual

- 83,3% HETEROSSEXUAL
- 16,7% HOMOSSEXUAL

Grau de escolaridade

- 33,3% ESPECIALIZAÇÃO (PÓS GRADUAÇÃO, MBA)
- 33,3% ENSINO SUPERIOR (GRADUAÇÃO, TECNÓLOGO)
- 16,7% MESTRADO
- 16,7% ENSINO MÉDIO

Quantas pessoas fazem parte do quadro de sócios?

- 33,4% NENHUM
- 33,3% DE 1 A 5
- 33,3% DE 6 A 10

A pessoa fundadora da startup atua também em outra função?

- 66,7% CEO: DIRETOR(A) EXECUTIVO
- 16,7% CMO: DIRETOR(A) DE MARKETING
- 16,6% CFO: DIRETOR(A) FINANCEIRO(A)

01 Perfil da Startup

Segmentos

SAÚDE E BEM-ESTAR (HEALTHTECH E LIFE SCIENCE)	ALIMENTAÇÃO (FOODTECH)	E-COMMERCE / MARKETPLACE	EDUCAÇÃO (EDTECH)	LOGÍSTICA E SUPPLY CHAIN
33,2%	16,7%	16,7%	16,7%	16,7%

Fundação

< 1 ano	1 ano	2 anos
16,7%	50,0%	33,3%

Fase

50,0%	VALIDAÇÃO
50,0%	OPERAÇÃO

Modelo de negócio

33,2%	CLUBE DE ASSINATURA RECORRENTE
16,7%	SAAS
16,7%	VENDA DIRETA
16,7%	MARKETPLACE
16,7%	TAXA SOBRE TRANSAÇÕES

02 Perfil da Startup

Público-alvo

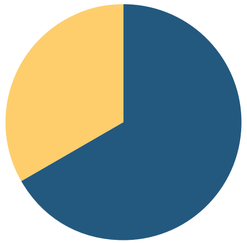

66,7% Empresas e consumidor final (B2B2C)

33,3% Empresas (B2B)

Faixa de faturamento (anual)

50,0% SEM FATURAMENTO

50,0% ABAIXO DE R$10 MIL

Tem negócios no exterior?

100% NÃO

Possui alguma patente?

50,0% SIM

50,0% NÃO

Já pivotou negócio?

66,7% NÃO

33,3% SIM

03 Perfil da Startup

Tamanho da equipe

1-5 COLABORADORES

Players com os quais sua startup já se relacionou

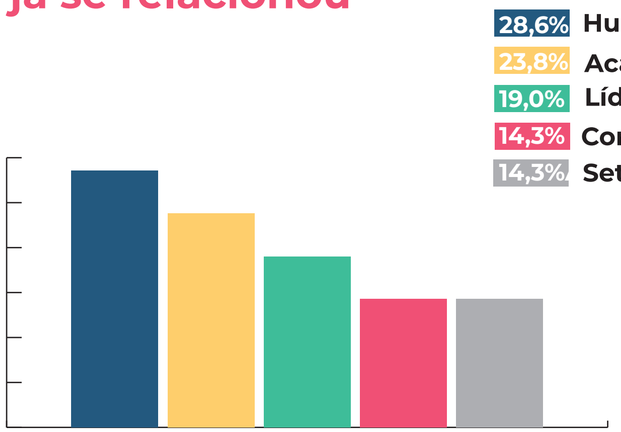

Sua startup tem alguma iniciativa relacionadas aos critérios de Governança Ambiental, Social e Corporativa (ESG)?

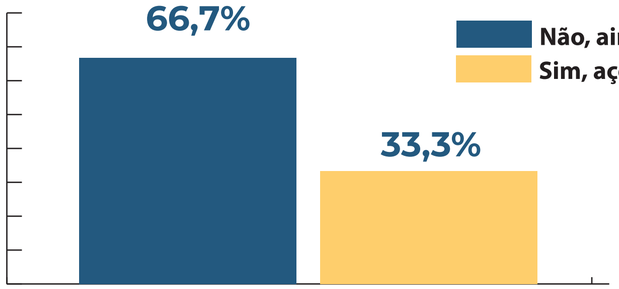

Não, ainda não temos iniciativas reconhecidas na startup dentro desses critérios.
Sim, ações sociais como valorização do time de colaboradores, diversidade e inclusão, LGPD, etc.

01

Investimentos

Sua startup já recebeu investimento?

66,7% NÃO

33,3% SIM

Qual foi o tipo de investimento que sua startup recebeu?

100%

Investidor-Anjo

Qual a origem deste investidor/grupo de investimento?

100%

Da minha própria cidade

Sua startup tem rodada de investimento aberta no momento?

100,0% NÃO

02

Investimentos

Qual foi o valor total do investimento que sua startup recebeu?

50,0%	R$50 mil a R$250 mil
50,0%	R$250 mil a R$500 mil

Sua startup está em busca de investimento no momento?

75,0%	25,0%
SIM	NÃO

Se sua startup não recebeu investimentos, qual o motivo?

50%	Estamos nos preparando para começar a buscar investimentos agora
50%	Estamos em fase inicial e ainda não buscamos investimento

01

Diversidade

Você diria que sua startup apoia a diversidade?

83,3% SIM

16,7% NÃO

O quanto é importante para você que sua startup apoie a diversidade?

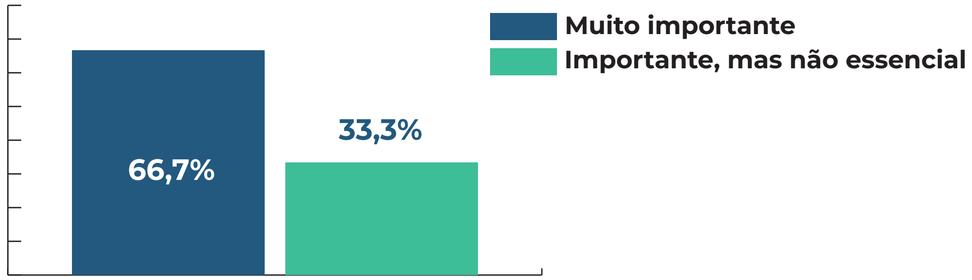

Sua startup tem alguma ação ou processo seletivo voltado para diversidade?

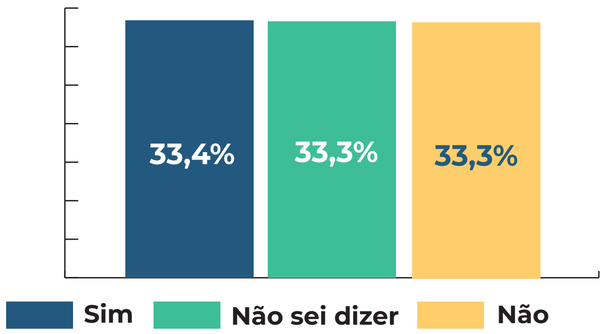

Na sua startup, quantos colaboradores são mulheres?

16,7%	MENOS DE 5%
33,3%	DE 26% A 49%
33,3%	METADE
16,7%	DE 96% A 100%

02

Diversidade

Na sua startup, quantos colaboradores são pessoas pretas e/ou pardas?

66,7% NENHUMA
16,7% DE 26% A 49%
16,6% METADE

Na sua startup, quantos colaboradores são pessoas com deficiência (PCD)?

66,7% Nenhuma
16,7% De 6% a 25%
16,6% De 51% a 75%

Na sua startup, quantos colaboradores têm 50 anos ou mais?

NENHUMA

Na sua startup, quantos colaboradores são transexuais?

83,3% NENHUMA
16,7% DE 6% A 25%

01

Empregabilidade

Sua startup abriu processos seletivos no último ano?

50,0%	50,0%
SIM	NÃO

Destes processos, quantos colaboradores foram contratados nesse período?

100% — DE 1 A 5

Se não conseguiu realizar as contratações, qual foi o principal motivo?

100% — Não encontramos uma pessoa com todas as skills necessárias para a vaga

02

Empregabilidade

No último ano, quantos colaboradores foram desligados da sua startup?

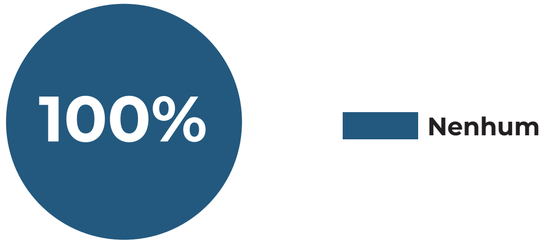

No último ano, quantos colaboradores pediram desligamento da sua startup?

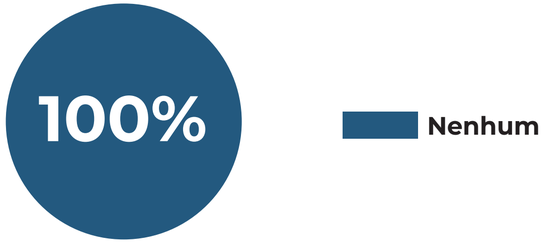

JOINVILLE



01

Pessoa fundadora

Gênero

MASCULINO 84,2%

FEMININO 7,9%

MAIS DE UM FUNDADOR E A MAIORIA É MASCULINA 5,3%

MAIS DE UM FUNDADOR E A PROPORÇÃO ENTRE OS GÊNEROS É IGUAL 2,6%

Raça

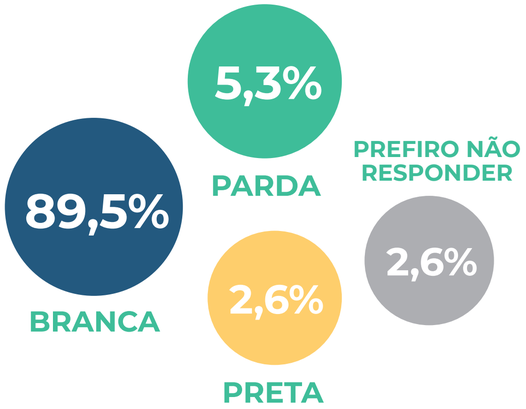

Idade

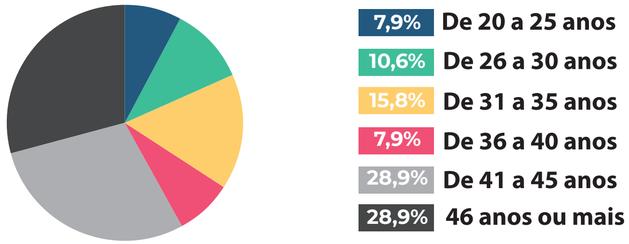

02

Pessoa fundadora

Orientação Sexual



Grau de escolaridade

- 39,5% ESPECIALIZAÇÃO (PÓS GRADUAÇÃO, MBA)
- 26,3% ENSINO SUPERIOR (GRADUAÇÃO, TECNÓLOGO)
- 23,7% MESTRADO
- 7,9% DOUTORADO/PHD
- 2,6% ENSINO MÉDIO

Quantas pessoas fazem parte do quadro de sócios?

- 15,8% NENHUM
- 76,3% DE 1 A 5
- 5,3% DE 6 A 10
- 2,6% DE 31 A 50

A pessoa fundadora da startup atua também em outra função?

01 Perfil da Startup

Principais Segmentos

E-COMMERCE / MARKETPLACE	13,2%
FINANÇAS (FINTECHS)	13,2%
RECURSOS HUMANOS E RECRUTAMENTO	7,9%
ALIMENTAÇÃO (FOODTECH)	5,3%
COMUNICAÇÃO E MARKETING	5,3%
CONSTRUÇÃO CIVIL (CONSTRUTECH)	5,3%
DESENVOLVIMENTO DE SOFTWARE	5,3%
ESPORTES	5,3%
IMPACTO SOCIAL E AMBIENTAL	5,3%
SAÚDE E BEM-ESTAR (HEALTHTECH E LIFE SCIENCE)	5,3%

Fase

5,3%	IDEAÇÃO
42,1%	VALIDAÇÃO
31,6%	OPERAÇÃO
18,4%	TRAÇÃO
2,6%	ESCALA

Modelo de negócio

44,7%	SAAS
15,8%	MARKETPLACE
13,2%	VENDA DIRETA
10,5%	TAXA SOBRE TRANSAÇÕES
5,3%	CLUBE DE ASSINATURA RECORRENTE
5,3%	LICENCIAMENTO
2,6%	HARDWARE
2,6%	CONSUMER

02 Perfil da Startup

Fundação

< 1 ano	1 ano	2 anos	3 anos	4 anos	5 anos	> 5 anos
26,3%	18,4%	18,4%	18,4%	5,3%	7,9%	5,3%

Público-alvo

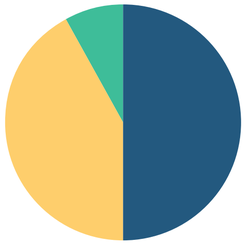

- 50,0% Empresas (B2B)
- 42,1% Empresas e consumidor final (B2B2C)
- 7,9% Consumidor final (B2C)

Faixa de faturamento (anual)

42,1%	SEM FATURAMENTO
10,5%	ABAIXO DE R$10 MIL
2,6%	R$10 MIL A R$30MIL
7,9%	R$30 MIL A R$50 MIL
18,4%	R$50 MIL A R$250 MIL
5,3%	R$250 MIL A R$500 MIL
2,6%	R$1 MILHÃO A R$2,5 MILHÕES
5,3%	R$2,5 MILHÕES A R$5 MILHÕES
5,3%	ACIMA DE R$5 MILHÕES

Tem negócios no exterior?

84,2% NÃO — 15,8% SIM

Possui alguma patente?

89,5% NÃO — 10,5% SIM

Já pivotou negócio?

63,2% SIM — 36,8% NÃO

03 Perfil da Startup

Tamanho da equipe

73,0%	1-5 COLABORADORES
13,5%	6-10 COLABORADORES
2,7%	11-20 COLABORADORES
8,1%	21-40 COLABORADORES
2,7%	41-100 COLABORADORES

Players com os quais sua startup já se relacionou

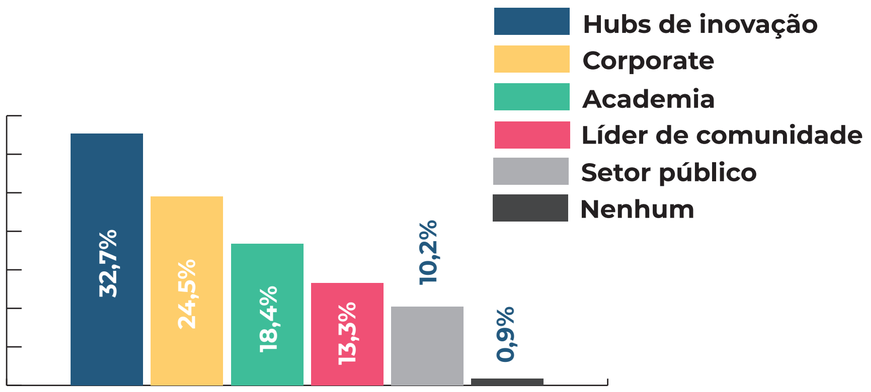

Sua startup tem alguma iniciativa relacionadas aos critérios de Governança Ambiental, Social e Corporativa (ESG)?

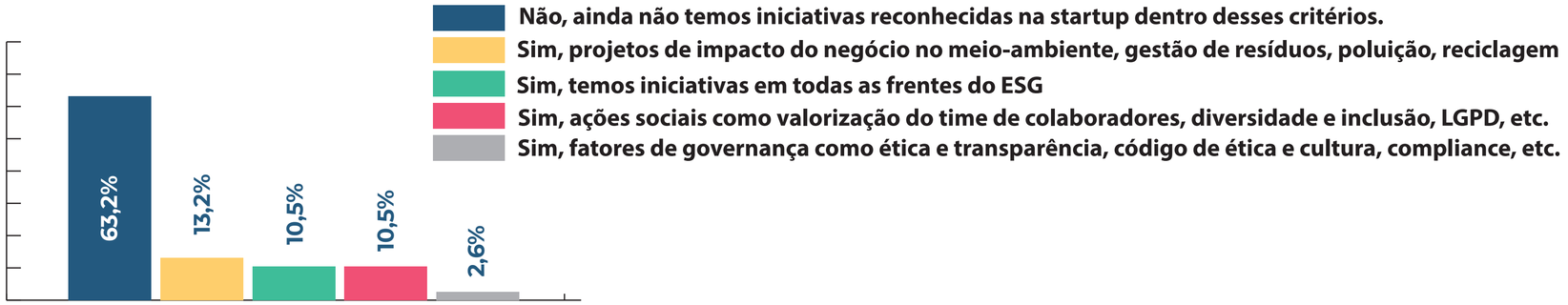

abstartups
ASSOCIAÇÃO BRASILEIRA DE STARTUPS

01

Investimentos

Sua startup já recebeu investimento?

73,7% NÃO

26,3% SIM

Qual foi o tipo de investimento que sua startup recebeu?

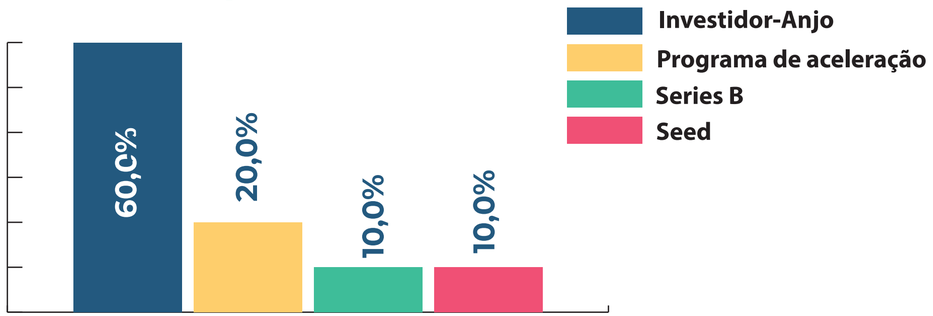

Qual a origem deste investidor/grupo de investimento?

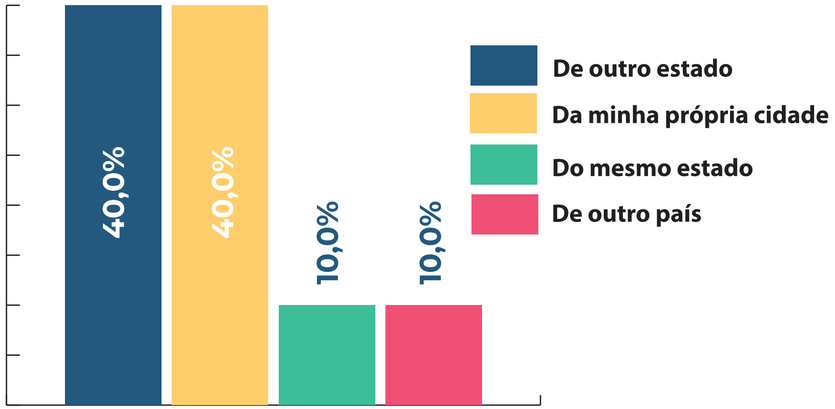

Sua startup tem rodada de investimento aberta no momento?

60,0% NÃO

40,0% SIM

02

Investimentos

Qual foi o valor total do investimento que sua startup recebeu?

11,1%	R$10 mil a R$30mil
22,2%	R$50 mil a R$250 mil
33,4%	R$250 mil a R$500 mil
11,1%	R$ 1 a 2.5 milhões
11,1%	R$ 2.5 a 5 milhões
11,1%	Acima de 5 milhões

Sua startup está em busca de investimento no momento?

67,9%	32,1%
SIM	NÃO

Se sua startup não recebeu investimentos, qual o motivo?

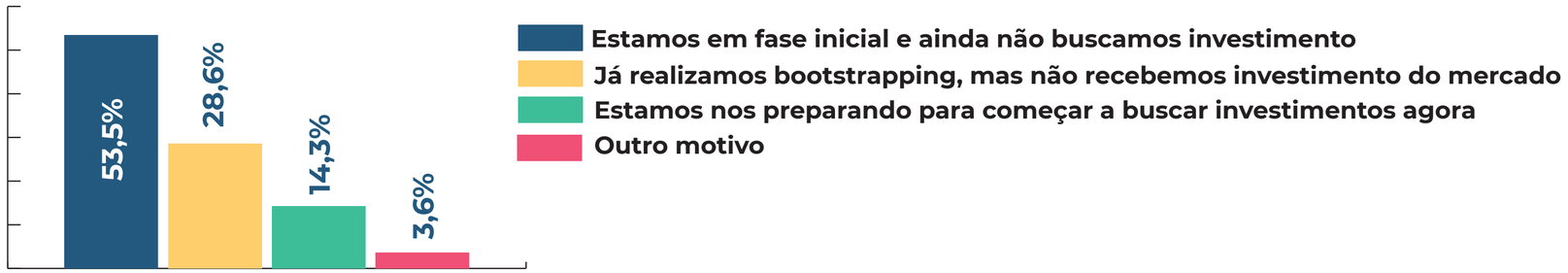

01

Diversidade

Você diria que sua startup apoia a diversidade?

86,8% SIM

13,2% NÃO

O quanto é importante para você que sua startup apoie a diversidade?

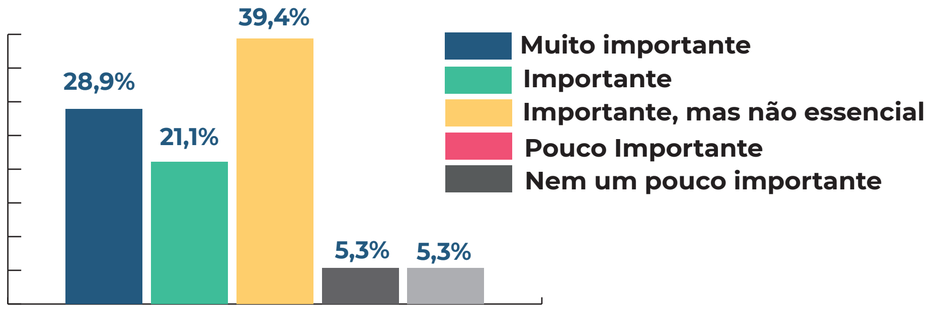

Sua startup tem alguma ação ou processo seletivo voltado para diversidade?

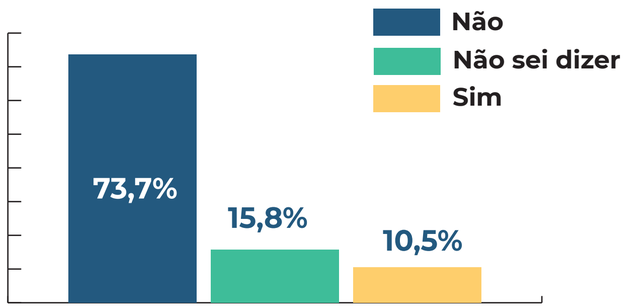

Na sua startup, quantos colaboradores são mulheres?

28,9%	NENHUMA
2,6%	MENOS DE 5%
26,4%	DE 6% A 25%
7,9%	DE 26% A 49%
28,9%	METADE
5,3%	DE 51% A 75%

02

Diversidade

Na sua startup, quantos colaboradores são pessoas pretas e/ou pardas?

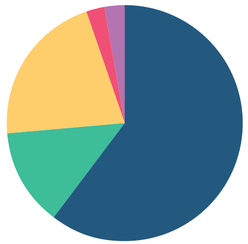

- 60,5% NENHUMA
- 13,2% MENOS DE 5%
- 21,1% DE 6% A 25%
- 2,6% DE 26% A 49%
- 2,6% METADE

Na sua startup, quantos colaboradores são pessoas com deficiência (PCD)?

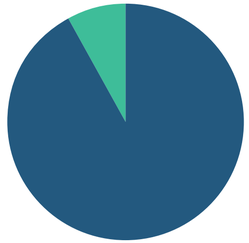

- 92,1% Nenhuma
- 7,9% Menos de 5%

Na sua startup, quantos colaboradores têm 50 anos ou mais?

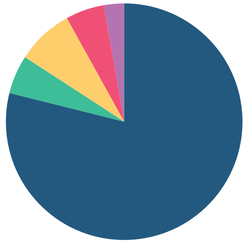

- 78,9% NENHUMA
- 5,3% MENOS DE 5%
- 7,9% DE 6% A 25%
- 5,3% DE 26% A 49%
- 2,6% METADE

Na sua startup, quantos colaboradores são transexuais?

- 92,1% NENHUMA
- 2,6% MENOS DE 5%
- 5,3% DE 6% A 25%

01

Empregabilidade

Sua startup abriu processos seletivos no último ano?

44,7%	55,3%
SIM	NÃO

Destes processos, quantos colaboradores foram contratados nesse período?

5,9%	NENHUM
70,5%	DE 1 A 5
11,8%	DE 6 A 10
5,9%	DE 21 A 30
5,9%	ACIMA DE 100

Se não conseguiu realizar as contratações, qual foi o principal motivo?

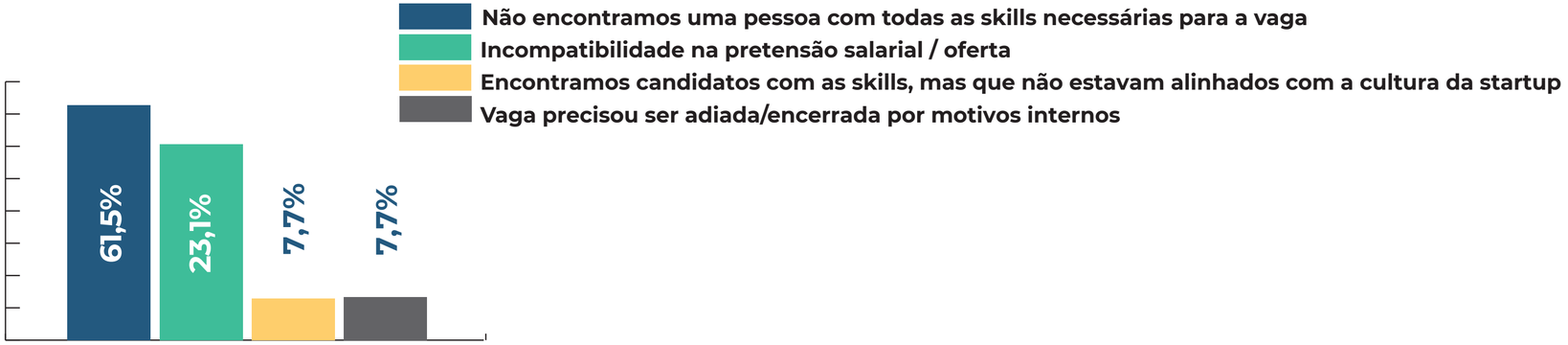

abstartups
ASSOCIAÇÃO BRASILEIRA DE STARTUPS

02

Empregabilidade

No último ano, quantos colaboradores foram desligados da sua startup?

73,7%	NENHUM
21,1%	DE 1 A 5
2,6%	DE 6 A 10
2,6%	ACIMA DE 30

No último ano, quantos colaboradores pediram desligamento da sua startup?

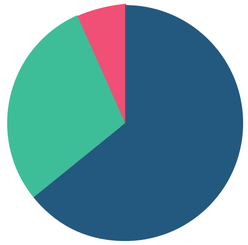

- 79% Nenhum
- 18,4% De 1 a 5
- 2,6% De 6 a 10

Qual o principal motivo dos desligamentos?

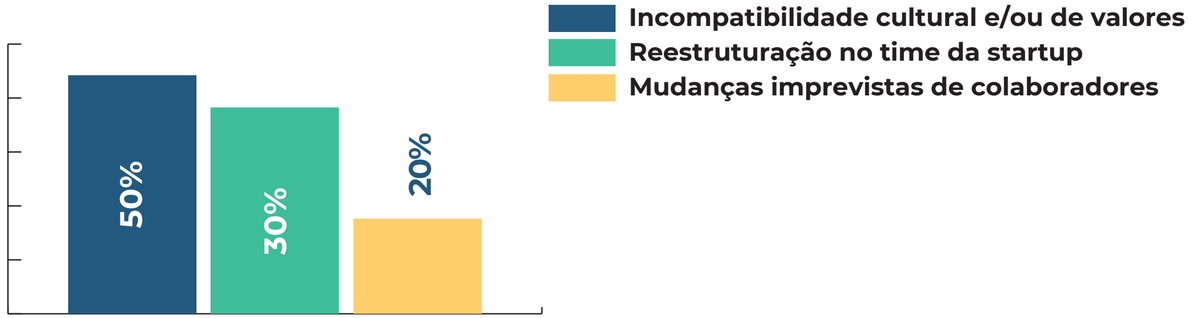

LAGES

01

Pessoa fundadora

Gênero

MASCULINO 75%

FEMININO 12,5%

MAIS DE UM FUNDADOR E A MAIORIA É FEMININA

12,5%

Raça

Idade

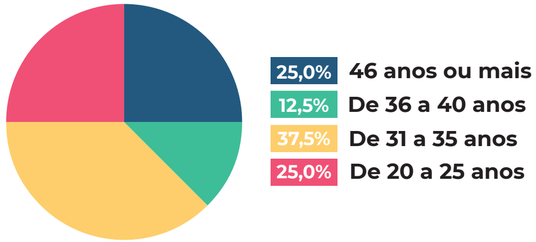

02

Pessoa fundadora

Orientação sexual

- **75,0%** HETEROSSEXUAL
- **12,5%** HOMOSSEXUAL
- **12,5%** OUTRO / PREFIRO NÃO RESPONDER

Grau de escolaridade

- **37,5%** ENSINO SUPERIOR (GRADUAÇÃO, TECNÓLOGO)
- **37,5%** ENSINO MÉDIO
- **12,5%** MESTRADO
- **12,5%** ESPECIALIZAÇÃO (PÓS GRADUAÇÃO, MBA)

Quantas pessoas fazem parte do quadro de sócios?

- **12,5%** NENHUM
- **87,5%** DE 1 A 5

A pessoa fundadora da startup atua também em outra função?

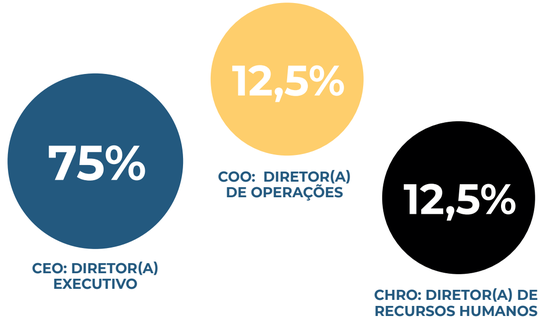

01 Perfil da Startup

Segmentos

AGRONEGÓCIOS (AGTECHS)	CONSTRUÇÃO CIVIL (CONSTRUTECH)	DESENVOLVIMENTO DE SOFTWARE
25%	12,5%	12,5%
EVENTOS	**GESTÃO**	**OUTRO**
12,5%	12,5%	25%

Fase

62,5%	VALIDAÇÃO
25,0%	OPERAÇÃO
12,5%	ESCALA

Modelo de negócio

62,5%	SAAS
12,5%	TAXA SOBRE TRANSAÇÕES
12,5%	CONSUMER
12,5%	VENDA DE DADOS

02 Perfil da Startup

Fundação

< 1 ano	2 anos	3 anos	> 5 anos
50,0%	12,5%	12,5%	25,0%

Público-alvo

- 37,5% Empresas (B2B)
- 25% Startups (B2S)
- 25% Empresas e consumidor final (B2B2C)
- 12,5% Peer-to-Peer (P2P)

Faixa de faturamento (anual)

- 62,5% SEM FATURAMENTO
- 25% R$10 MIL A R$30MIL
- 12,5% R$1 MILHÃO A R$2,5 MILHÕES

Tem negócios no exterior?

62,5% NÃO | 37,5% SIM

Possui alguma patente?

87,5% NÃO | 12,5% SIM

Já pivotou negócio?

50% SIM | 50% NÃO

03 Perfil da Startup

Tamanho da equipe

71,4%	1-5 COLABORADORES
14,3%	11-20 COLABORADORES
14,3%	21-40 COLABORADORES

Players com os quais sua startup já se relacionou

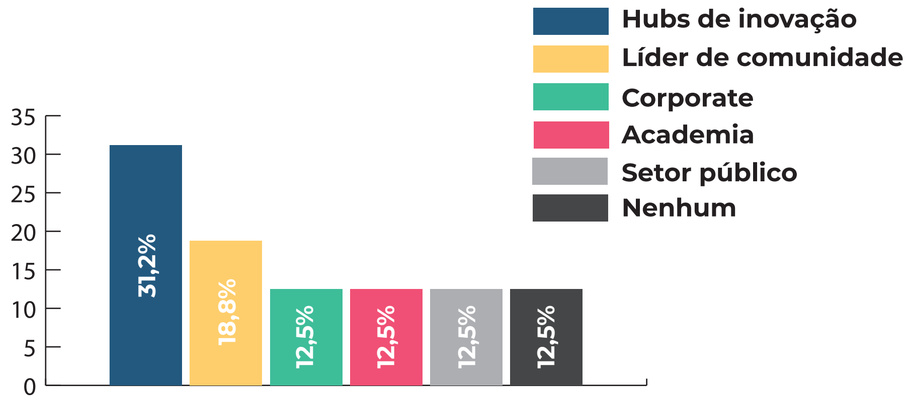

Sua startup tem alguma iniciativa relacionadas aos critérios de Governança Ambiental, Social e Corporativa (ESG)?

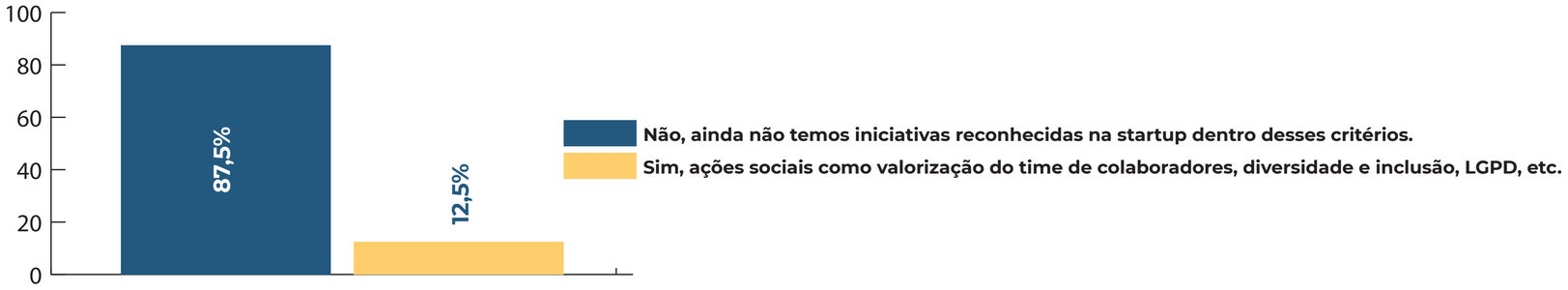

abstartups
ASSOCIAÇÃO BRASILEIRA DE STARTUPS

01
Investimentos

Sua startup já recebeu investimento?

87,5% NÃO

12,5% SIM

Qual foi o tipo de investimento que sua startup recebeu?

100% Investidor-Anjo

Qual a origem deste investidor/grupo de investimento?

100% De outro estado

Sua startup tem rodada de investimento aberta no momento?

100% NÃO

02

Investimentos

Qual foi o valor total do investimento que sua startup recebeu?

100% R$ 500 mil a 1 milhão

Sua startup está em busca de investimento no momento?

57,1% SIM

42,9% NÃO

Se sua startup não recebeu investimentos, qual o motivo?

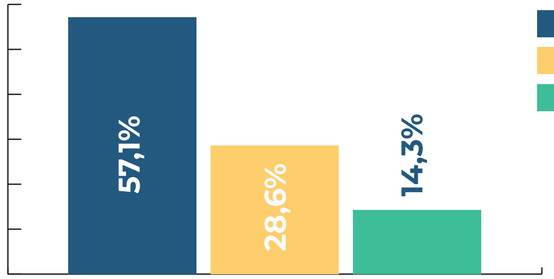

- Estamos em fase inicial e ainda não buscamos investimento
- Já realizamos bootstrapping, mas não recebemos investimento do mercado
- Estamos tentando, mas ainda não conseguimos investidores para nossa startup

01

Diversidade

Você diria que sua startup apoia a diversidade?

87,5% SIM

12,5% NÃO

O quanto é importante para você que sua startup apoie a diversidade?

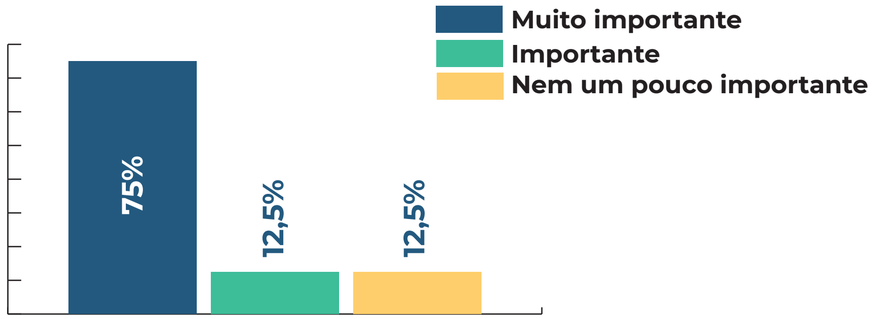

Sua startup tem alguma ação ou processo seletivo voltado para diversidade?

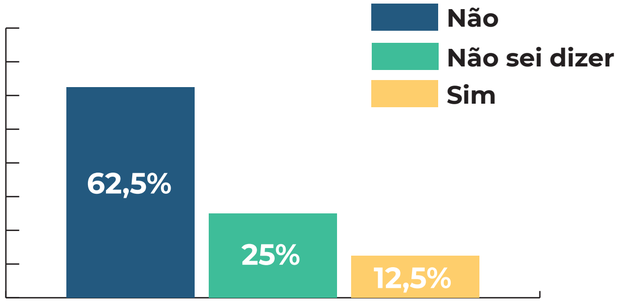

Na sua startup, quantos colaboradores são mulheres?

25%	NENHUMA
12,5%	DE 6% A 25%
25%	DE 26% A 49%
12,5%	METADE
12,5%	DE 51% A 75%
12,5%	DE 76% A 95%

02

Diversidade

Na sua startup, quantos colaboradores são pessoas pretas e/ou pardas?

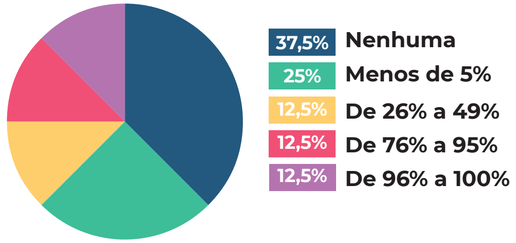

Na sua startup, quantos colaboradores são pessoas com deficiência (PCD)?

75,0%	NENHUMA
12,5%	DE 6% A 25%
12,5%	METADE

Na sua startup, quantos colaboradores têm 50 anos ou mais?

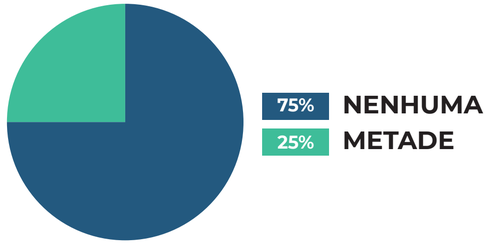

Na sua startup, quantos colaboradores são transexuais?

87,5%	NENHUMA
12,5%	METADE

01

Empregabilidade

Sua startup abriu processos seletivos no último ano?

50%	50%
SIM	NÃO

Destes processos, quantos colaboradores foram contratados nesse período?

50%	DE 1 A 5
25%	DE 6 A 10
25%	DE 11 A 20

Se não conseguiu realizar as contratações, qual foi o principal motivo?

100% INCOMPATIBILIDADE NA PRETENSÃO SALARIAL / OFERTA

02

Empregabilidade

No último ano, quantos colaboradores foram desligados da sua startup?

75%	NENHUM
25%	DE 1 A 5

No último ano, quantos colaboradores pediram desligamento da sua startup?

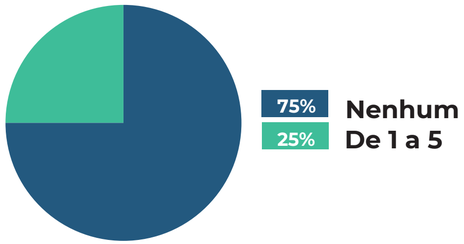

Qual o principal motivo dos desligamentos?

100%	INCOMPATIBILIDADE CULTURAL E/OU DE VALORES

LAJEADO

01

Pessoa fundadora

Gênero

MASCULINO 83,3%

FEMININO 16,7%

Raça

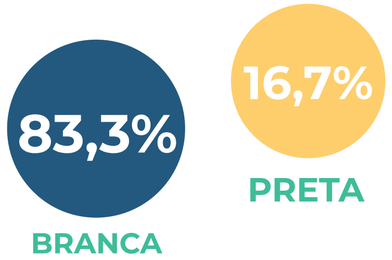

Idade

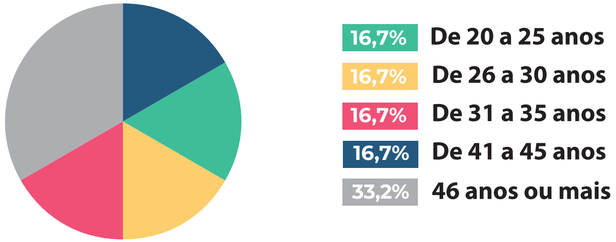

Orientação Sexual

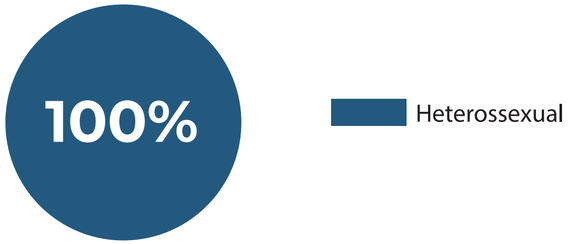

02

Pessoa fundadora

Grau de escolaridade

- **33,3%** ESPECIALIZAÇÃO (PÓS GRADUAÇÃO, MBA)
- **33,3%** ENSINO SUPERIOR (GRADUAÇÃO, TECNÓLOGO)
- **16,7%** MESTRADO
- **16,7%** ENSINO MÉDIO

Quantas pessoas fazem parte do quadro de sócios?

- **83,3%** DE 1 A 5
- **16,7%** DE 6 A 10

A pessoa fundadora da startup atua também em outra função?

01 Perfil da Startup

Segmentos

COMUNICAÇÃO E MARKETING	AGRONEGÓCIOS (AGTECHS)	DESENVOLVIMENTO DE SOFTWARE	MODA E BELEZA	VENDAS
33,2%	16,7%	16,7%	16,7%	16,7%

Fase

33,3%	VALIDAÇÃO
33,3%	OPERAÇÃO
16,7%	TRAÇÃO
16,7%	ESCALA

Modelo de negócio

66,7%	SAAS
16,7%	VENDA DIRETA
16,6%	HARDWARE

Fundação

< 1 ano	1 ano	2 anos	> 5 anos
16,7%	16,7%	33,3%	33,3%

02 Perfil da Startup

Público-alvo

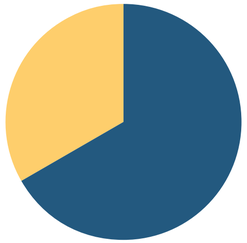

66,7% Empresas (B2B)
33,3% Empresas e consumidor final (B2B2C)

Faixa de faturamento (anual)

33,3%	SEM FATURAMENTO
33,3%	R$10 MIL A R$30MIL
16,7%	R$500 MIL A R$1 MILHÃO
16,7%	R$2,5 MILHÕES A R$5 MILHÕES

Tem negócios no exterior?
100% NÃO

Possui alguma patente?
66,7% NÃO
33,3% SIM

Já pivotou negócio?
66,7% SIM
33,3% NÃO

03 Perfil da Startup

Tamanho da equipe

49,9%	1-5 COLABORADORES
16,7%	11-20 COLABORADORES
16,7%	21-40 COLABORADORES
16,7%	41-100 COLABORADORES

Players com os quais sua startup já se relacionou

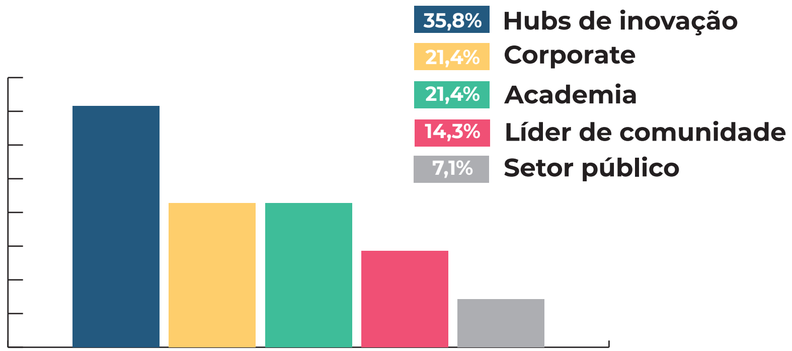

Sua startup tem alguma iniciativa relacionadas aos critérios de Governança Ambiental, Social e Corporativa (ESG)?

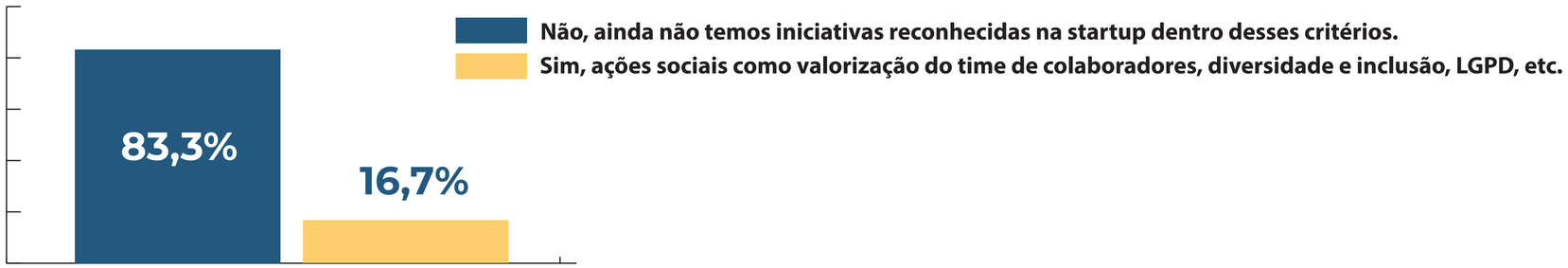

01

Investimentos

Sua startup já recebeu investimento?

100,0%
NÃO

Se sua startup não recebeu investimentos, qual o motivo?

- **49,9%** Já realizamos bootstrapping, mas não recebemos investimento do mercado
- **16,7%** Estamos tentando, mas ainda não conseguimos investidores para nossa startup
- **16,7%** Estamos em fase inicial e ainda não buscamos investimento
- **16,7%** Outro motivo

Sua startup tem rodada de investimento aberta no momento?

50,0% SIM

50,0% NÃO

01

Diversidade

Você diria que sua startup apoia a diversidade?

100%

SIM

O quanto é importante para você que sua startup apoie a diversidade?

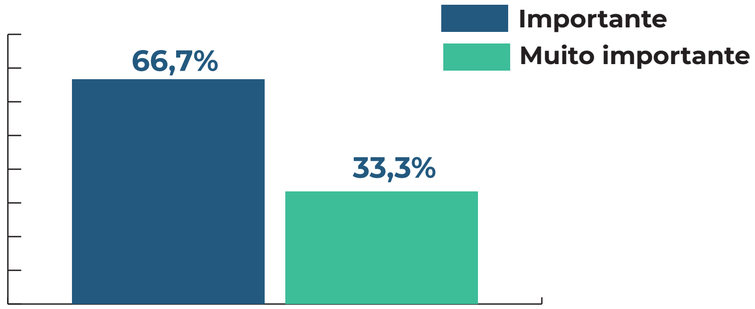

Sua startup tem alguma ação ou processo seletivo voltado para diversidade?

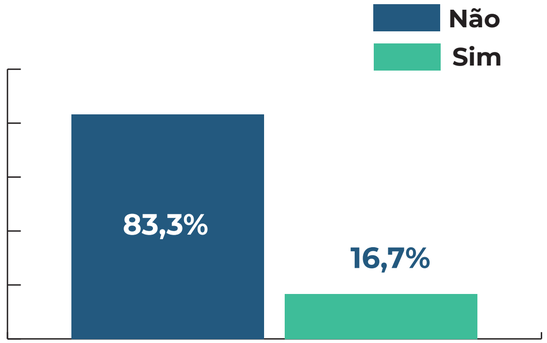

Na sua startup, quantos colaboradores são mulheres?

33,3%	NENHUMA
33,3%	DE 6% A 25%
16,7%	METADE
16,7%	DE 96% A 100%

02

Diversidade

Na sua startup, quantos colaboradores são pessoas pretas e/ou pardas?

50,0% MENOS DE 5%
33,3% DE 6% A 25%
16,7% METADE

Na sua startup, quantos colaboradores são pessoas com deficiência (PCD)?

NENHUMA

Na sua startup, quantos colaboradores têm 50 anos ou mais?

33,3% NENHUMA
16,7% MENOS DE 5%
33,3% DE 6% A 25%
16,7% DE 26% A 49%

Na sua startup, quantos colaboradores são transexuais?

NENHUMA

01

Empregabilidade

Sua startup abriu processos seletivos no último ano?

50,0%	50,0%
SIM	NÃO

Destes processos, quantos colaboradores foram contratados nesse período?

66,7%	DE 1 A 5
33,3%	DE 6 A 10

Se não conseguiu realizar as contratações, qual foi o principal motivo?

100% NÃO ENCONTRAMOS UMA PESSOA COM TODAS AS SKILLS NECESSÁRIAS PARA A VAGA

02

Empregabilidade

No último ano, quantos colaboradores foram desligados da sua startup?

50,0%	NENHUM
50,0%	DE 1 A 5

No último ano, quantos colaboradores pediram desligamento da sua startup?

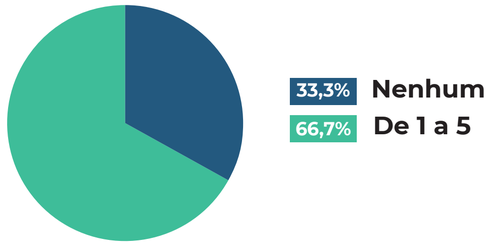

Qual o principal motivo dos desligamentos?

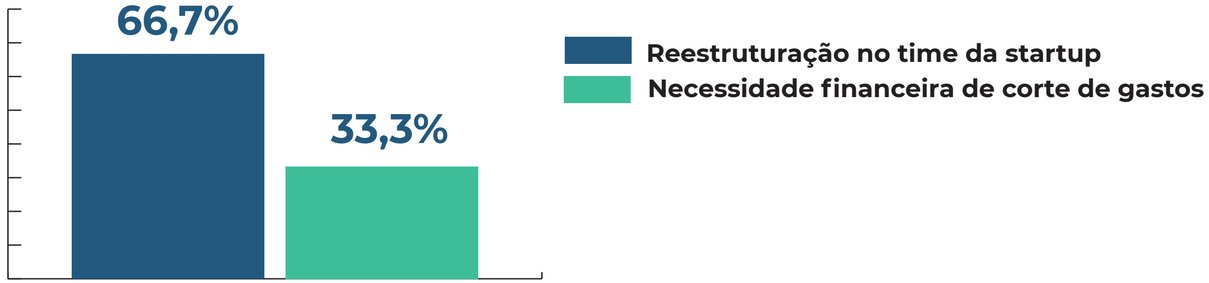

abstartups
ASSOCIAÇÃO BRASILEIRA DE STARTUPS

LONDRINA

01

Pessoa fundadora

Gênero

MASCULINO 86,7%

FEMININO 13,3%

Raça

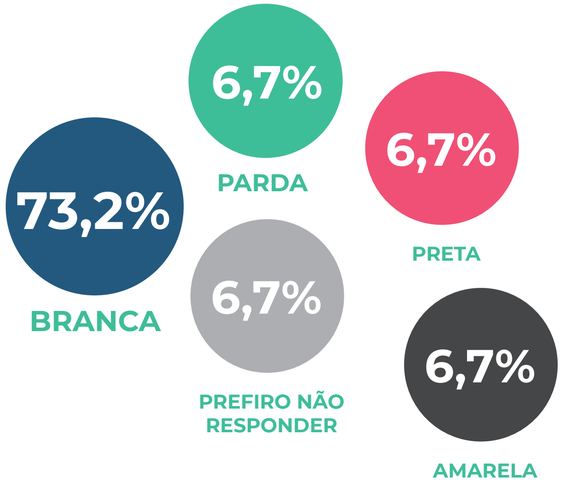

Idade

- 13,3% De 20 a 25 anos
- 6,7% De 26 a 30 anos
- 13,3% De 31 a 35 anos
- 26,7% De 36 a 40 anos
- 6,7% De 41 a 45 anos
- 33,3% 46 anos ou mais

02

Pessoa fundadora

Orientação sexual

93,3% HETEROSSEXUAL

6,7% OUTRO / PREFIRO NÃO RESPONDER

Grau de escolaridade

53,3% ESPECIALIZAÇÃO (PÓS GRADUAÇÃO, MBA)

20% MESTRADO

13,3% DOUTORADO/PHD

6,7% ENSINO SUPERIOR (GRADUAÇÃO, TECNÓLOGO)

6,7% ENSINO MÉDIO

Quantas pessoas fazem parte do quadro de sócios?

13,3% NENHUM

86,7% DE 1 A 5

A pessoa fundadora da startup atua também em outra função?

93,3% CEO: DIRETOR(A) EXECUTIVO

6,7% NÃO ATUA NESSAS FUNÇÕES, MAS ALÉM DA STARTUP, O(A) FUNDADOR(A) EXERCE OUTRAS ATIVIDADES E PROJETOS

01 Perfil da Startup

Segmentos

SAÚDE E BEM-ESTAR (HEALTHTECH E LIFE SCIENCE)	20%
AGRONEGÓCIOS (AGTECHS)	13,3%
ALIMENTAÇÃO (FOODTECH)	13,3%
SEGUROS (INSURANCE)	13,3%
CASA E FAMÍLIA	6,7%
COMUNICAÇÃO E MARKETING	6,7%
EDUCAÇÃO (EDTECH)	6,7%
EVENTOS	6,7%
OUTRO	13,3%

Fase

26,7%	VALIDAÇÃO
53,3%	OPERAÇÃO
13,3%	TRAÇÃO
6,7%	ESCALA

Modelo de negócio

33,3%	VENDA DIRETA
26,7%	SAAS
20,0%	HARDWARE
13,3%	TAXA SOBRE TRANSAÇÕES
6,7%	LICENCIAMENTO

02 Perfil da Startup

Fundação

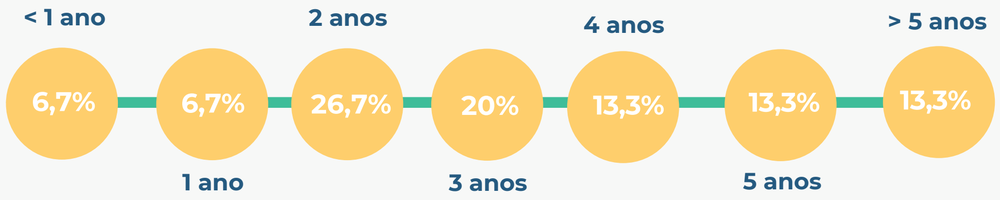

Público-alvo

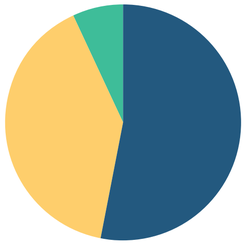

- 53,3% Empresas e consumidor final (B2B2C)
- 40% Empresas (B2B)
- 6,7% Startups (B2S)

Faixa de faturamento (anual)

20%	SEM FATURAMENTO
13,3%	ABAIXO DE R$10 MIL
20%	R$30 MIL A R$50 MIL
20%	R$50 MIL A R$250 MIL
13,3%	R$250 MIL A R$500 MIL
6,7%	R$500 MIL A R$1 MILHÃO
6,7%	R$1 MILHÃO A R$2,5 MILHÕES

Tem negócios no exterior?

80% NÃO — 20% SIM

Possui alguma patente?

93,3% NÃO — 6,7% SIM

Já pivotou negócio?

53,3% SIM — 46,7% NÃO

03 Perfil da Startup

Tamanho da equipe

40%	1-5 COLABORADORES
46,6%	6-10 COLABORADORES
6,7%	11-20 COLABORADORES
6,7%	21-40 COLABORADORES

Players com os quais sua startup já se relacionou

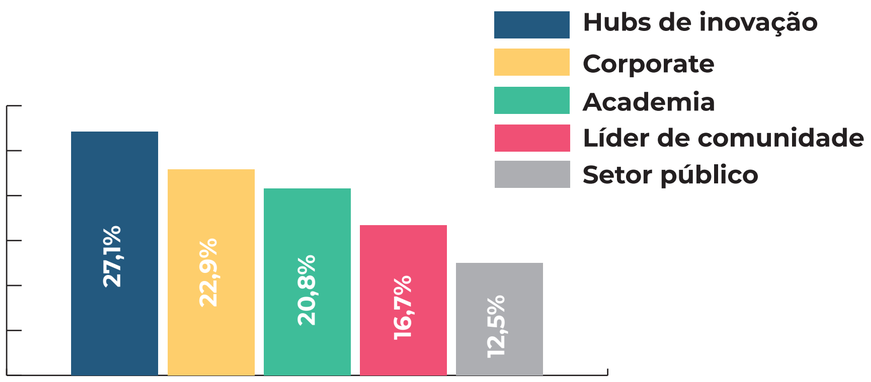

Sua startup tem alguma iniciativa relacionadas aos critérios de Governança Ambiental, Social e Corporativa (ESG)?

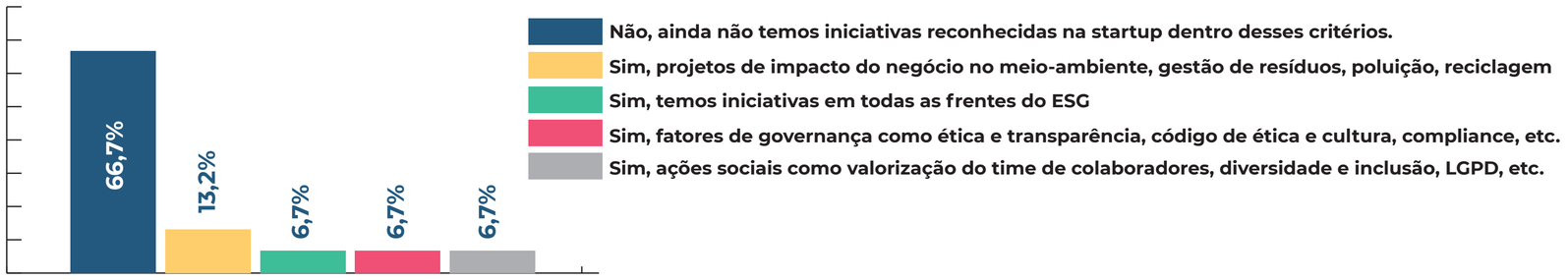

01
Investimentos

Sua startup já recebeu investimento?

53,3%	46,7%
NÃO	SIM

Qual foi o tipo de investimento que sua startup recebeu?

25%	Seed
25%	Programa de aceleração
25%	Private Equity
25%	Investidor-Anjo

Qual a origem deste investidor/grupo de investimento?

50%	De outro estado
37,5%	Do mesmo estado
12,5%	Da minha própria cidade

Sua startup tem rodada de investimento aberta no momento?

62,5%	37,5%
NÃO	SIM

02

Investimentos

Qual foi o valor total do investimento que sua startup recebeu?

37,5%	R$50 mil a R$250 mil
25%	R$250 mil a R$500 mil
12,5%	R$ 500 mil a 1 milhão
25%	R$ 1 a 2.5 milhões

Sua startup está em busca de investimento no momento?

100%

SIM

Se sua startup não recebeu investimentos, qual o motivo?

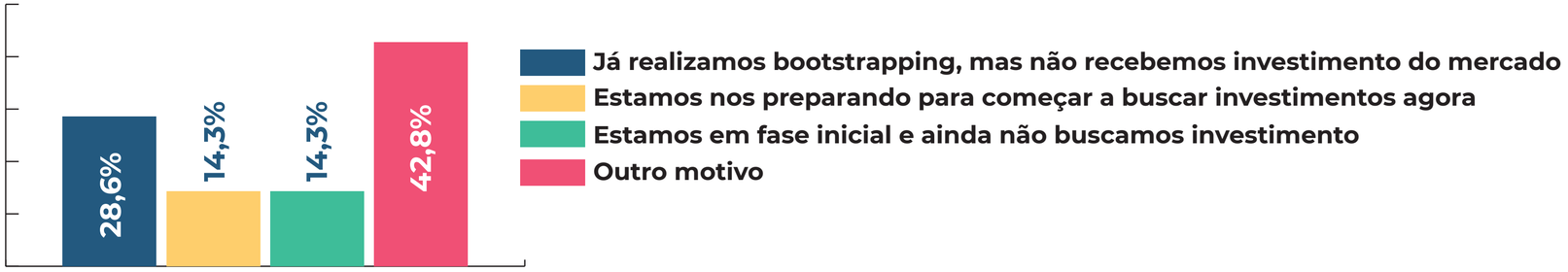

01

Diversidade

Você diria que sua startup apoia a diversidade?

93,3%	6,7%
SIM	NÃO

O quanto é importante para você que sua startup apoie a diversidade?

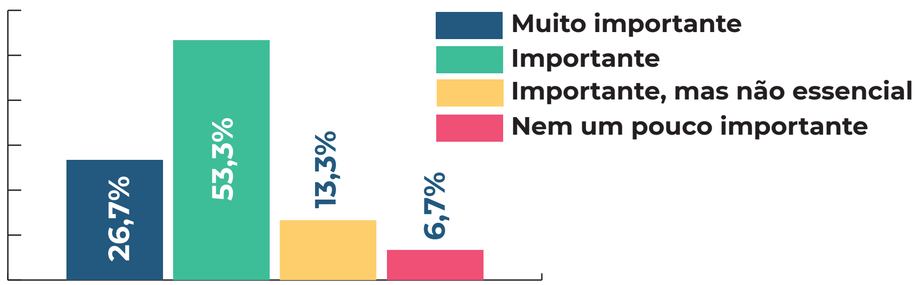

Sua startup tem alguma ação ou processo seletivo voltado para diversidade?

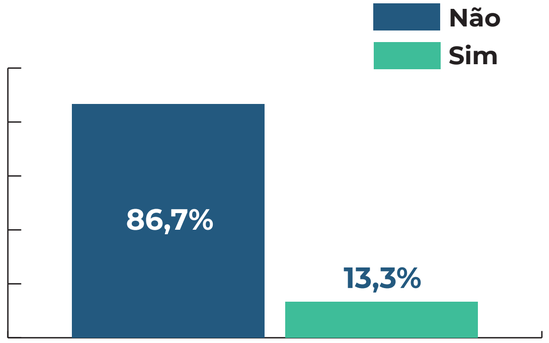

Na sua startup, quantos colaboradores são mulheres?

20%	NENHUMA
33,3%	DE 6% A 25%
20%	DE 26% A 49%
20%	METADE
6,7%	DE 51% A 75%

02

Diversidade

Na sua startup, quantos colaboradores são pessoas pretas e/ou pardas?

46,6%	NENHUMA
6,7%	MENOS DE 5%
40%	DE 6% A 25%
6,7%	DE 51% A 75%

Na sua startup, quantos colaboradores são pessoas com deficiência (PCD)?

93,3%	NENHUMA
6,7%	DE 6% A 25%

Na sua startup, quantos colaboradores têm 50 anos ou mais?

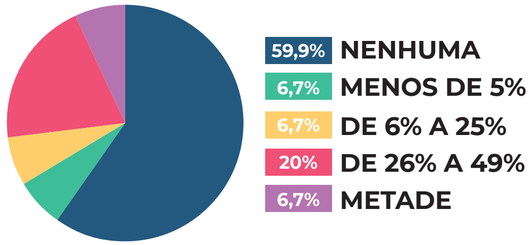

Na sua startup, quantos colaboradores são transexuais?

93,3%	NENHUMA
6,7%	DE 6% A 25%

01

Empregabilidade

Sua startup abriu processos seletivos no último ano?

66,7% SIM

33,3% NÃO

Destes processos, quantos colaboradores foram contratados nesse período?

80% DE 1 A 5

20% DE 6 A 10

Se não conseguiu realizar as contratações, qual foi o principal motivo?

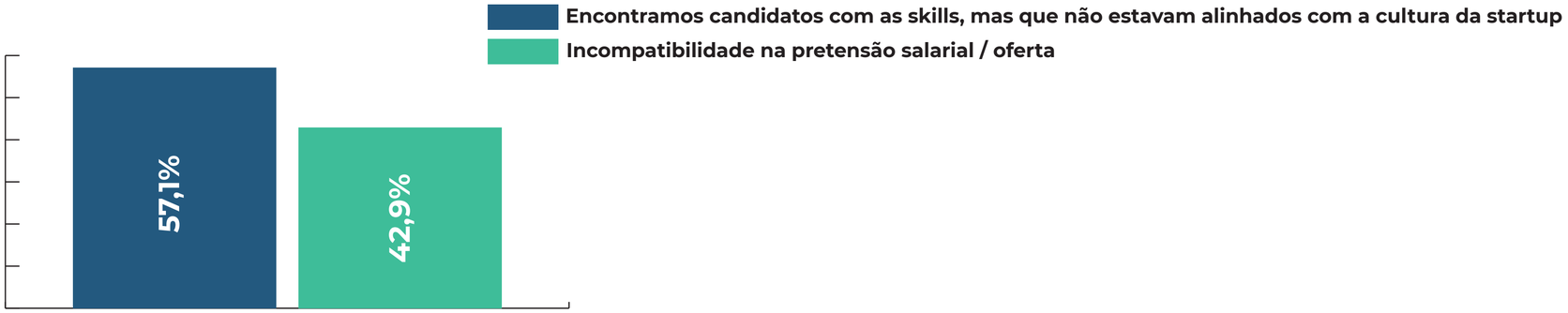

02

Empregabilidade

No último ano, quantos colaboradores foram desligados da sua startup?

60%	NENHUM
40%	DE 1 A 5

No último ano, quantos colaboradores pediram desligamento da sua startup?

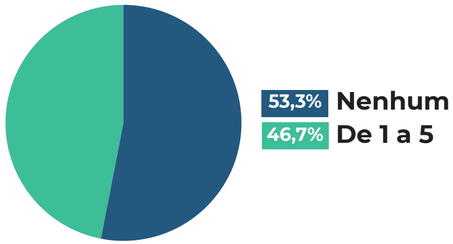

Qual o principal motivo dos desligamentos?

abstartups
ASSOCIAÇÃO BRASILEIRA DE STARTUPS

MARINGÁ

01

Pessoa fundadora

Gênero

MASCULINO 63,6%

FEMININO 36,4%

Raça

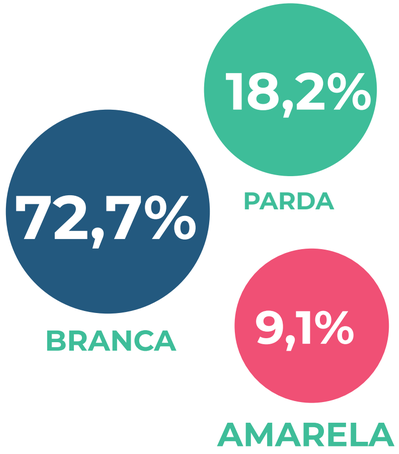

Idade

- 36,3% De 20 a 25 anos
- 18,2% De 26 a 30 anos
- 9,1% De 31 a 35 anos
- 18,2% De 36 a 40 anos
- 9,1% De 41 a 45 anos
- 9,1% 46 anos ou mais

Orientação Sexual

- 90,9% HETEROSSEXUAL
- 9,1% BISSEXUAL

02

Pessoa fundadora

Grau de escolaridade

- **36,3%** MESTRADO
- **27,3%** ESPECIALIZAÇÃO (PÓS GRADUAÇÃO, MBA)
- **18,2%** ENSINO SUPERIOR (GRADUAÇÃO, TECNÓLOGO)
- **9,1%** ENSINO MÉDIO
- **9,1%** ENSINO FUNDAMENTAL

Quantas pessoas fazem parte do quadro de sócios?

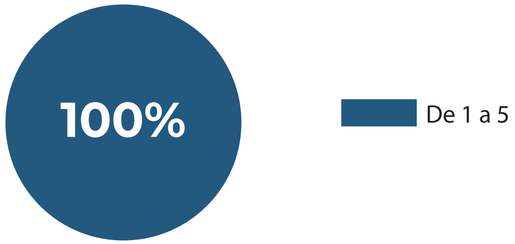

A pessoa fundadora da startup atua também em outra função?

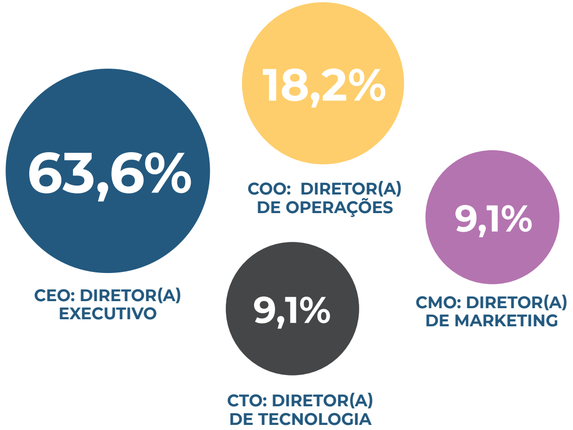

01 Perfil da Startup

Segmentos

EDUCAÇÃO (EDTECH)	18,2%
SAÚDE E BEM-ESTAR (HEALTHTECH E LIFE SCIENCE)	18,2%
VENDA POR VAREJO / ATACADO (RETAIL)	18,2%
DIREITO (LAWTECH)	9,1%
GESTÃO	9,1%
BIG DATA	9,1%
RECURSOS HUMANOS E RECRUTAMENTO	9,1%
VENDAS	9,0%

Modelo de negócio

90,9%	SAAS
9,1%	VENDA DIRETA

Fase

9,1%	IDEAÇÃO
27,3%	VALIDAÇÃO
36,3%	OPERAÇÃO
27,3%	TRAÇÃO

Fundação

< 1 ano	1 ano	2 anos	3 anos
18,2%	18,2%	45,4%	18,2%

02 Perfil da Startup

Público-alvo

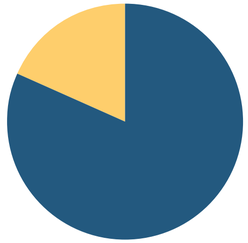

81,8% Empresas (B2B)

18,2% Empresas e consumidor final (B2B2C)

Faixa de faturamento (anual)

36,3%	SEM FATURAMENTO
9,1%	ABAIXO DE R$10 MIL
27,3%	R$50 MIL A R$250 MIL
9,1%	R$250 MIL A R$500 MIL
9,1%	R$500 MIL A R$1 MILHÃO
9,1%	R$2,5 MILHÕES A R$5 MILHÕES

Tem negócios no exterior?

81,8% NÃO

18,2% SIM

Possui alguma patente?

90,9% NÃO

9,1% SIM

Já pivotou negócio?

72,7% SIM

27,3% NÃO

03 Perfil da Startup

Tamanho da equipe

54,5%	1-5 COLABORADORES
9,1%	6-10 COLABORADORES
9,1%	11-20 COLABORADORES
9,1%	21-40 COLABORADORES
18,2%	41-100 COLABORADORES

Players com os quais sua startup já se relacionou

- 32,1% Hubs de inovação
- 25,0% Corporate
- 17,9% Líder de comunidade
- 14,3% Academia
- 10,7% Setor público

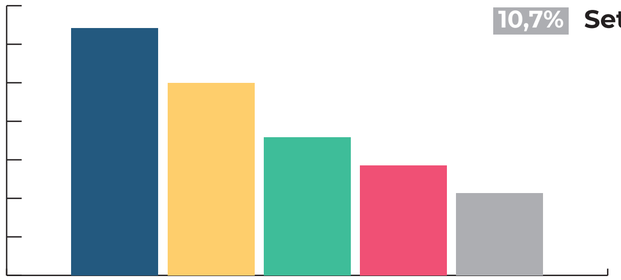

Sua startup tem alguma iniciativa relacionadas aos critérios de Governança Ambiental, Social e Corporativa (ESG)?

- 72,7% Não, ainda não temos iniciativas reconhecidas na startup dentro desses critérios.
- 18,2% Sim, ações sociais como valorização do time de colaboradores, diversidade e inclusão, LGPD, etc.
- 9,1% Sim, temos iniciativas em todas as frentes do ESG

01

Investimentos

Sua startup já recebeu investimento?

63,6% NÃO

36,4% SIM

Qual foi o tipo de investimento que sua startup recebeu?

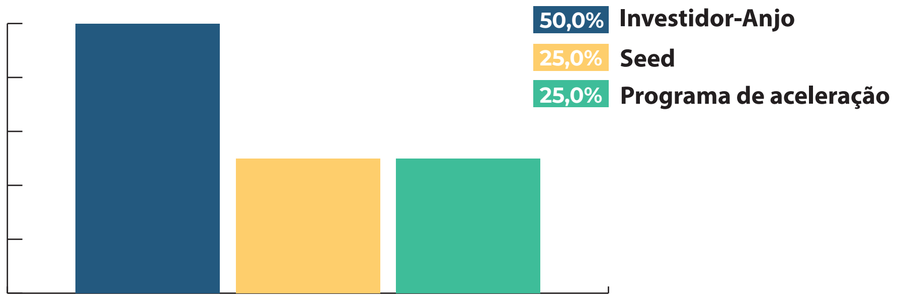

Qual a origem deste investidor/grupo de investimento?

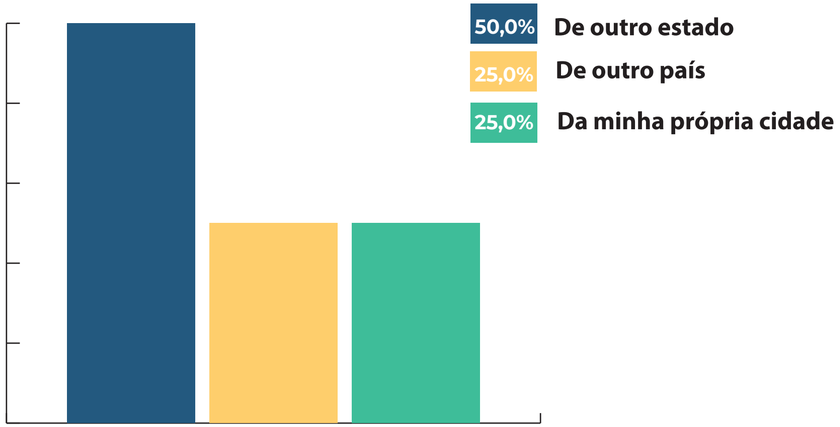

Sua startup tem rodada de investimento aberta no momento?

75,0% SIM

25,0% NÃO

02

Investimentos

Qual foi o valor total do investimento que sua startup recebeu?

- 50,0% R$50 mil a R$250 mil
- 50,0% R$ 500 mil a 1 milhão

Sua startup está em busca de investimento no momento?

71,4%	28,6%
SIM	NÃO

Se sua startup não recebeu investimentos, qual o motivo?

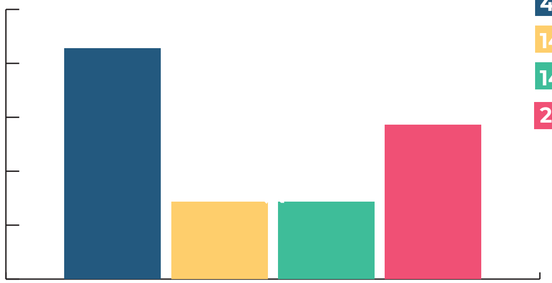

- 42,8% Estamos nos preparando para começar a buscar investimentos agora
- 14,3% Já realizamos bootstrapping, mas não recebemos investimento do mercado
- 14,3% Estamos em fase inicial e ainda não buscamos investimento
- 28,6% Outro motivo

01

Diversidade

Você diria que sua startup apoia a diversidade?

90,9% SIM

9,1% NÃO

O quanto é importante para você que sua startup apoie a diversidade?

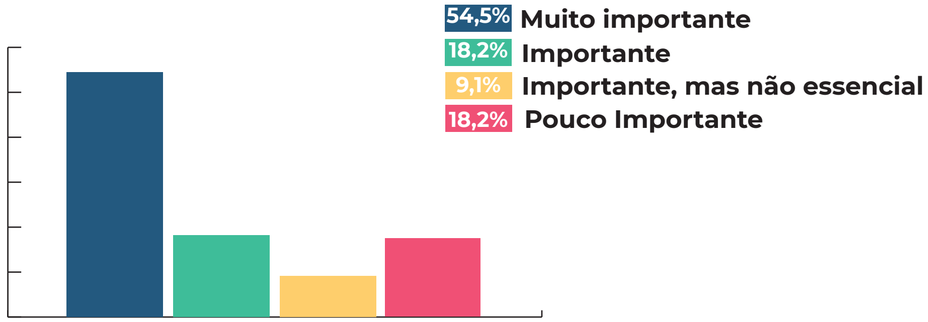

Sua startup tem alguma ação ou processo seletivo voltado para diversidade?

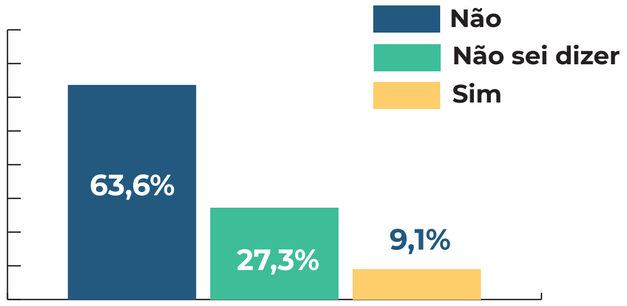

Na sua startup, quantos colaboradores são mulheres?

18,1%	NENHUMA
9,1%	MENOS DE 5%
18,2%	DE 6% A 25%
18,2%	DE 26% A 49%
18,2%	METADE
9,1%	DE 51% A 75%
9,1%	DE 96% A 100%

02

Diversidade

Na sua startup, quantos colaboradores são pessoas pretas e/ou pardas?

- 36,3% NENHUMA
- 27,3% MENOS DE 5%
- 9,1% DE 6% A 25%
- 18,2% DE 26% A 49%
- 9,1% METADE

Na sua startup, quantos colaboradores são pessoas com deficiência (PCD)?

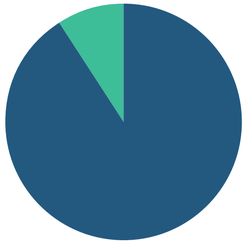

- 90,9% Nenhuma
- 9,1% Menos de 5%

Na sua startup, quantos colaboradores têm 50 anos ou mais?

NENHUMA

Na sua startup, quantos colaboradores são transexuais?

- 90,9% NENHUMA
- 9,1% DE 26% A 49%

01

Empregabilidade

Sua startup abriu processos seletivos no último ano?

54,5%	45,5%
NÃO	SIM

Destes processos, quantos colaboradores foram contratados nesse período?

60,0%	DE 1 A 5
20,0%	DE 6 A 10
20,0%	DE 31 A 50

Se não conseguiu realizar as contratações, qual foi o principal motivo?

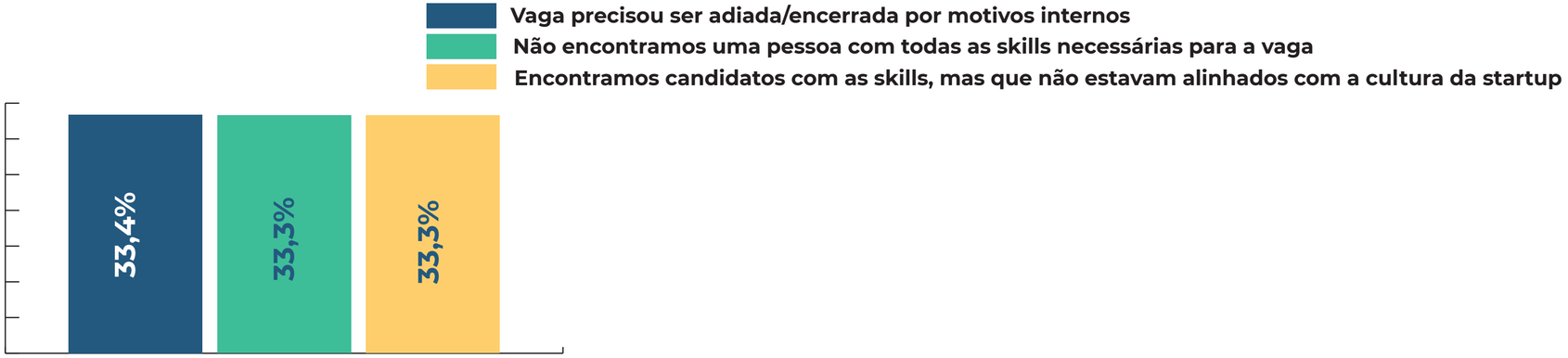

abstartups
ASSOCIAÇÃO BRASILEIRA DE STARTUPS

02

Empregabilidade

No último ano, quantos colaboradores foram desligados da sua startup?

63,6%	NENHUM
36,4%	DE 1 A 5

No último ano, quantos colaboradores pediram desligamento da sua startup?

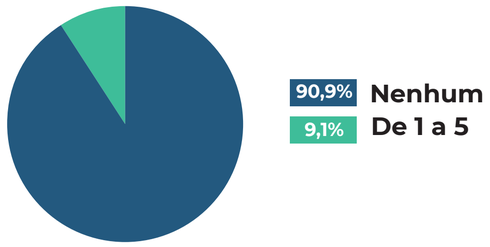

Qual o principal motivo dos desligamentos?

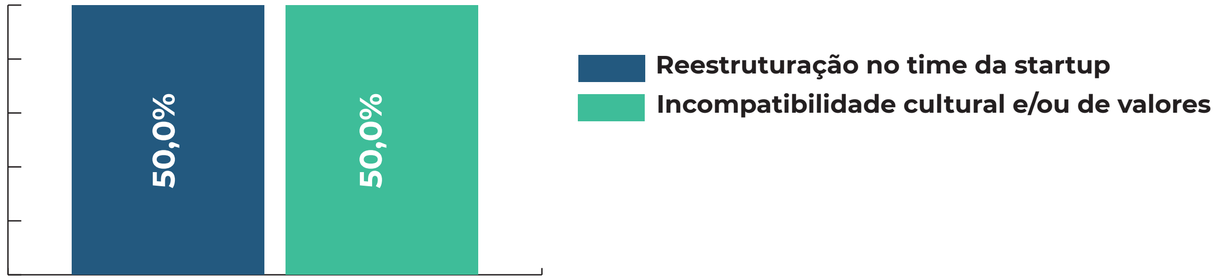

abstartups
ASSOCIAÇÃO BRASILEIRA DE STARTUPS

PASSO FUNDO

01

Pessoa fundadora

Gênero

MASCULINO 50,0%

FEMININO 50,0%

Raça

100%

BRANCA

Idade

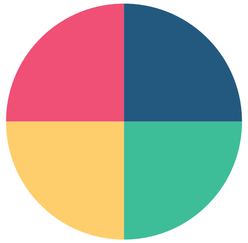

25,0% De 20 a 25 anos
25,0% De 26 a 30 anos
25,0% De 31 a 35 anos
25,0% 46 anos ou mais

Orientação Sexual

100%

Heterossexual

02

Pessoa fundadora

Grau de escolaridade

50,0% ENSINO SUPERIOR (GRADUAÇÃO, TECNÓLOGO)

25,0% MESTRADO

25,0% DOUTORADO/PHD

Quantas pessoas fazem parte do quadro de sócios?

25,0% NENHUM

75,0% DE 1 A 5

A pessoa fundadora da startup atua também em outra função?

75,0% CEO: DIRETOR(A) EXECUTIVO

25,0% NÃO ATUA NESSAS FUNÇÕES, MAS ALÉM DA STARTUP, O(A) FUNDADOR(A) EXERCE OUTRAS ATIVIDADES E PROJETOS

01 Perfil da Startup

Segmentos

SAÚDE E BEM-ESTAR (HEALTHTECH E LIFE SCIENCE)	MEIO AMBIENTE E SUSTENTABILIDADE	AGRONEGÓCIOS (AGTECHS)
50,0%	25,0%	25,0%

Fase

50,0%	VALIDAÇÃO
50,0%	OPERAÇÃO

Modelo de negócio

50,0%	SAAS
25,0%	VENDA DIRETA
25,0%	MARKETPLACE

Fundação

1 ano	3 anos	> 5 anos
50,0%	25,0%	25,0%

02 Perfil da Startup

Público-alvo

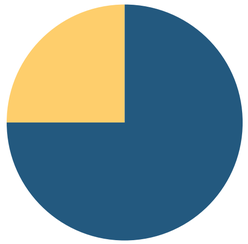

75,0% Empresas e consumidor final (B2B2C)
25,0% Empresas (B2B)

Faixa de faturamento (anual)

25,0%	ABAIXO DE R$10 MIL
25,0%	R$30 MIL A R$50 MIL
50,0%	R$50 MIL A R$250 MIL

Tem negócios no exterior?
100% NÃO

Possui alguma patente?
75,0% NÃO
25,0% SIM

Já pivotou negócio?
50,0% SIM
50,0% NÃO

03 Perfil da Startup

Tamanho da equipe

75,0%	1-5 COLABORADORES
25,0%	6-10 COLABORADORES

Players com os quais sua startup já se relacionou

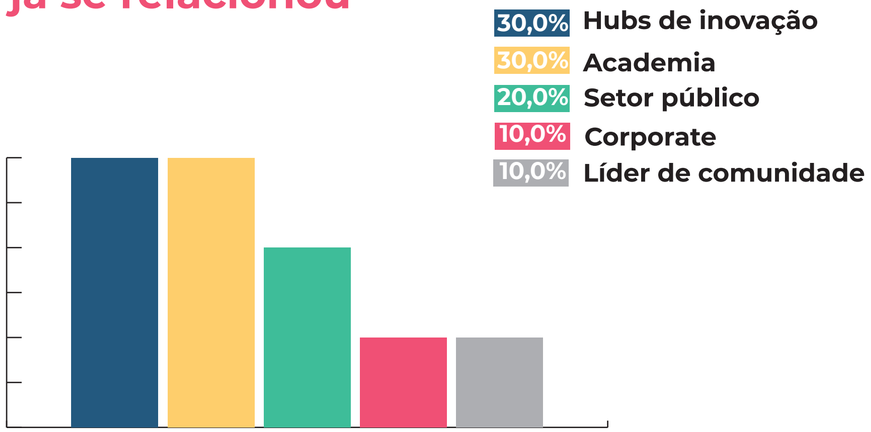

Sua startup tem alguma iniciativa relacionadas aos critérios de Governança Ambiental, Social e Corporativa (ESG)?

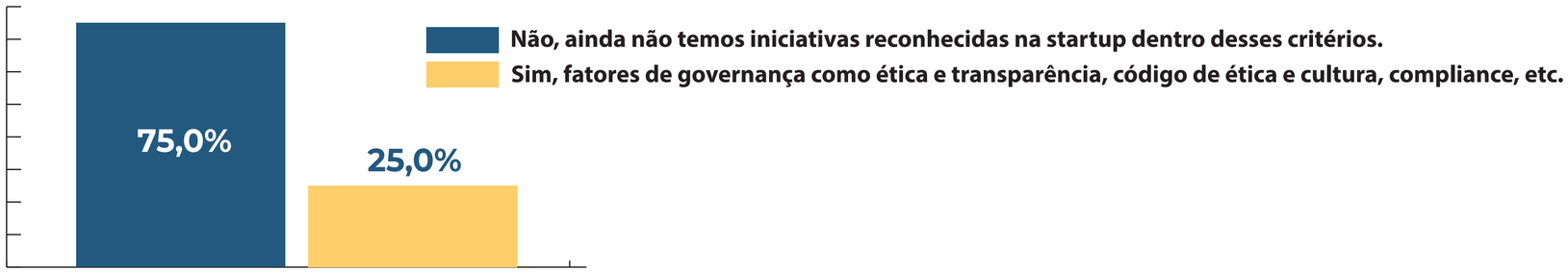

01

Investimentos

Sua startup já recebeu investimento?

50,0% SIM

50,0% NÃO

Qual foi o tipo de investimento que sua startup recebeu?

100% INVESTIDOR-ANJO

Qual a origem deste investidor/grupo de investimento?

100% DA MINHA PRÓPRIA CIDADE

Sua startup tem rodada de investimento aberta no momento?

100% NÃO

02

Investimentos

Qual foi o valor total do investimento que sua startup recebeu?

50,0%	R$30 a R$50 mil
50,0%	R$50 mil a R$250 mil

Sua startup está em busca de investimento no momento?

50,0%	50,0%
SIM	NÃO

Se sua startup não recebeu investimentos, qual o motivo?



abstartups
ASSOCIAÇÃO BRASILEIRA DE STARTUPS

01

Diversidade

Você diria que sua startup apoia a diversidade?

100%

SIM

O quanto é importante para você que sua startup apoie a diversidade?

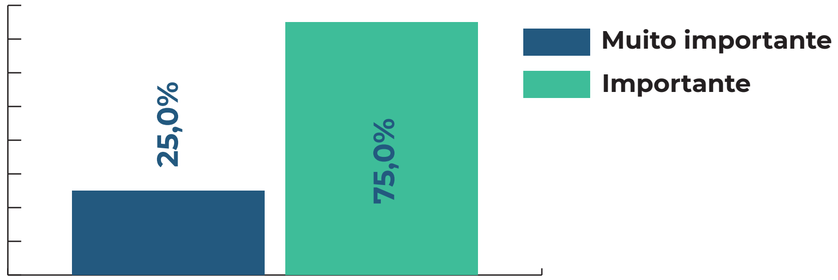

Sua startup tem alguma ação ou processo seletivo voltado para diversidade?

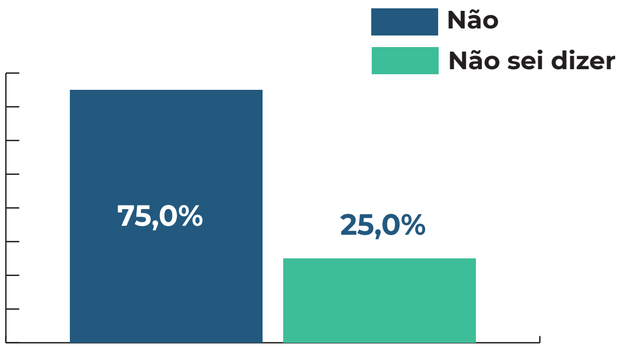

Na sua startup, quantos colaboradores são mulheres?

25,0%	DE 6% A 25%
25,0%	DE 26% A 49%
25,0%	METADE
25,0%	DE 96% A 100%

02

Diversidade

Na sua startup, quantos colaboradores são pessoas pretas e/ou pardas?

50,0% NENHUMA
25,0% MENOS DE 5%
25,0% DE 6% A 25%

Na sua startup, quantos colaboradores são pessoas com deficiência (PCD)?

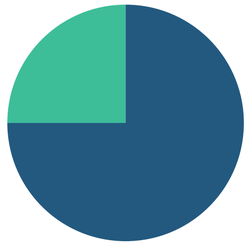

75,0% Nenhuma
25,0% Menos de 5%

Na sua startup, quantos colaboradores têm 50 anos ou mais?

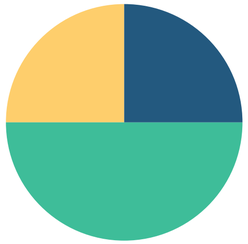

25,0% NENHUMA
50,0% MENOS DE 5%
25,0% DE 6% A 25%

Na sua startup, quantos colaboradores são transexuais?

75,0% NENHUMA

25,0% MENOS DE 5%

01

Empregabilidade

Sua startup abriu processos seletivos no último ano?

75,0%	25,0%
NÃO	SIM

Destes processos, quantos colaboradores foram contratados nesse período?

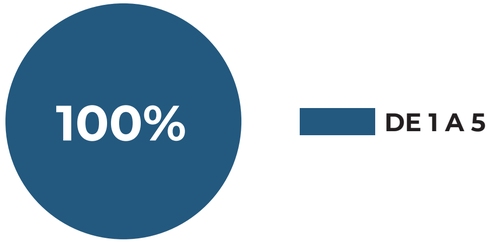

Se não conseguiu realizar as contratações, qual foi o principal motivo?

02

Empregabilidade

No último ano, quantos colaboradores foram desligados da sua startup?

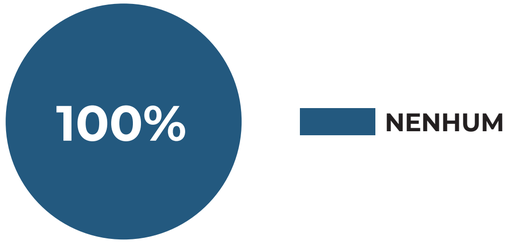

No último ano, quantos colaboradores pediram desligamento da sua startup?

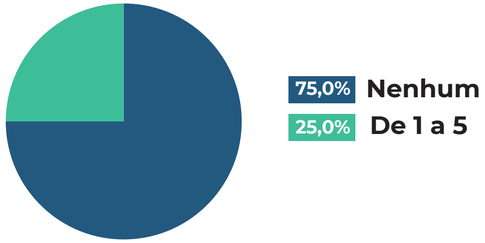

abstartups
ASSOCIAÇÃO BRASILEIRA DE STARTUPS

PELOTAS

01

Pessoa fundadora

Gênero

MASCULINO 100%

Raça

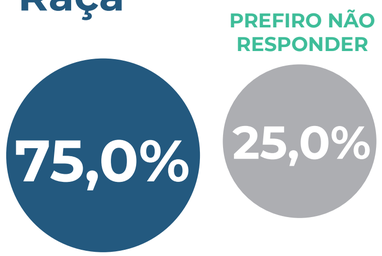

Idade

50% De 20 a 25 anos
25% De 31 a 35 anos
25% 46 anos ou mais

Orientação Sexual

75% HETEROSSEXUAL

25,0% OUTRO / PREFIRO NÃO RESPONDER

02

Pessoa fundadora

Grau de escolaridade

50,0% ENSINO SUPERIOR (GRADUAÇÃO, TECNÓLOGO)

25,0% MESTRADO

25,0% ESPECIALIZAÇÃO (PÓS GRADUAÇÃO, MBA)

Quantas pessoas fazem parte do quadro de sócios?

33,3% NENHUM

66,7% DE 1 A 5

O(A) fundador(a) da startup atua também em outra função?

100%

CEO: Diretor(a) Executivo

01 Perfil da Startup

Segmentos

CONSTRUÇÃO CIVIL (CONSTRUTECH)	E-COMMERCE / MARKETPLACE	TIC E TELECOM	OUTRO
25,0%	25,0%	25,0%	25,0%

Fase

25,0%	VALIDAÇÃO
75,0%	TRAÇÃO

Modelo de negócio

50,0%	MARKETPLACE
25,0%	VENDA DIRETA
25,0%	VENDA DE DADOS

Fundação

< 1 ano	3 anos	4 anos	> 5 anos
25,0%	25,0%	25,0%	25,0%

02 Perfil da Startup

Público-alvo

- 50,0% Empresas e consumidor final (B2B2C)
- 25,0% Empresas (B2B)
- 25,0% Consumidor final (B2C)

Faixa de faturamento (anual)

25,0%	ABAIXO DE R$10 MIL
50,0%	R$250 MIL A R$500 MIL
25,0%	R$2,5 MILHÕES A R$5 MILHÕES

Tem negócios no exterior?

75,0% NÃO

25,0% SIM

Possui alguma patente?

100% NÃO

Já pivotou negócio?

100% NÃO

03 Perfil da Startup

Tamanho da equipe

25,0%	1-5 COLABORADORES
25,0%	6-10 COLABORADORES
50,0%	11-20 COLABORADORES

Players com os quais sua startup já se relacionou

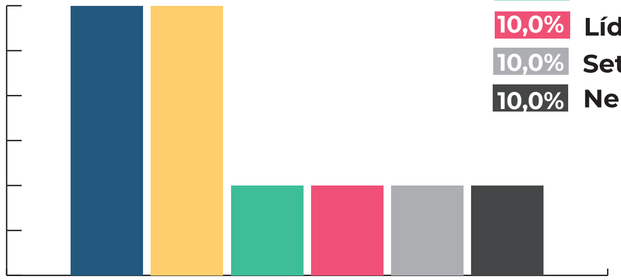

- 30,0% Hubs de inovação
- 30,0% Academia
- 10,0% Corporate
- 10,0% Líder de comunidade
- 10,0% Setor público
- 10,0% Nenhum

Sua startup tem alguma iniciativa relacionadas aos critérios de Governança Ambiental, Social e Corporativa (ESG)?

- 50,0% Não, ainda não temos iniciativas reconhecidas na startup dentro desses critérios.
- 25,0% Sim, temos iniciativas em todas as frentes do ESG
- 25,0% Sim, ações sociais como valorização do time de colaboradores, diversidade e inclusão, LGPD, etc.

01

Investimentos

Sua startup já recebeu investimento?

75,0% NÃO

25,0% SIM

Qual foi o tipo de investimento que sua startup recebeu?

100% INVESTIDOR-ANJO

Qual a origem deste investidor/grupo de investimento?

100% DE OUTRO ESTADO

Sua startup tem rodada de investimento aberta no momento?

100% SIM

02

Investimentos

Qual foi o valor total do investimento que sua startup recebeu?

R$ 1 A 2.5 MILHÕES

Sua startup está em busca de investimento no momento?

100%

SIM

Se sua startup não recebeu investimentos, qual o motivo?



- 33,3% Estamos em fase inicial e ainda não buscamos investimento
- 33,3% Estamos nos preparando para começar a buscar investimentos agora
- 33,4% Outro motivo

01

Diversidade

Você diria que sua startup apoia a diversidade?

100%

SIM

O quanto é importante para você que sua startup apoie a diversidade?

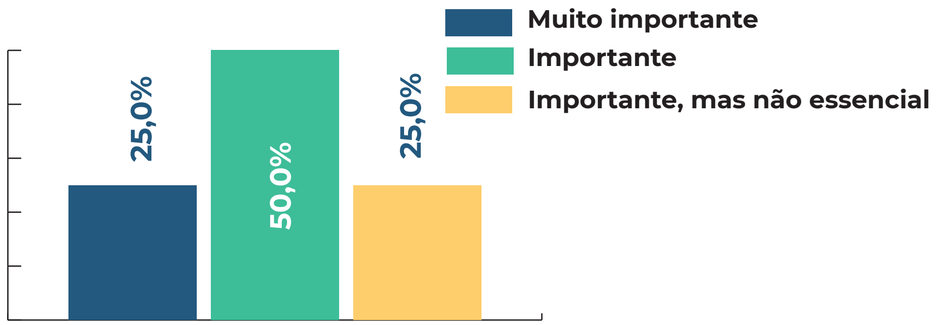

Sua startup tem alguma ação ou processo seletivo voltado para diversidade?

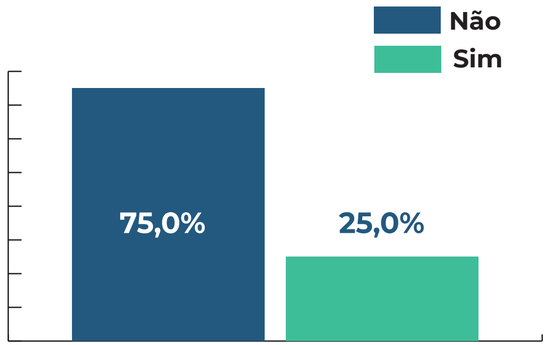

Na sua startup, quantos colaboradores são mulheres?

25,0%	DE 26% A 49%
25,0%	METADE
25,0%	DE 51% A 75%
25,0%	DE 76% A 95%

02

Diversidade

Na sua startup, quantos colaboradores são pessoas pretas e/ou pardas?

25,0% NENHUMA
25,0% MENOS DE 5%
50,0% DE 26% A 49%

Na sua startup, quantos colaboradores são pessoas com deficiência (PCD)?

Nenhuma

Na sua startup, quantos colaboradores têm 50 anos ou mais?

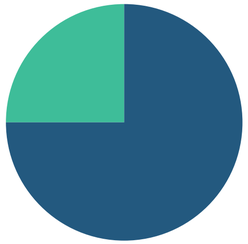

75,0% NENHUMA
25,0% DE 6% A 25%

Na sua startup, quantos colaboradores são transexuais?

Nenhuma

01

Empregabilidade

Sua startup abriu processos seletivos no último ano?

75,0%	25,0%
SIM	NÃO

Destes processos, quantos colaboradores foram contratados nesse período?

33,4%	NENHUM
33,3%	DE 1 A 5
33,3%	DE 6 A 10

Se não conseguiu realizar as contratações, qual foi o principal motivo?

100% — Encontramos candidatos com as skills, mas que não estavam alinhados com a cultura da startup

02

Empregabilidade

No último ano, quantos colaboradores foram desligados da sua startup?

25,0%	NENHUM
50,0%	DE 1 A 5
25,0%	DE 6 A 10

No último ano, quantos colaboradores pediram desligamento da sua startup?

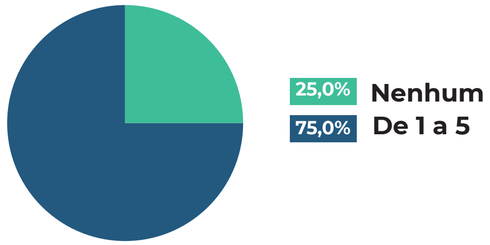

Qual o principal motivo dos desligamentos?

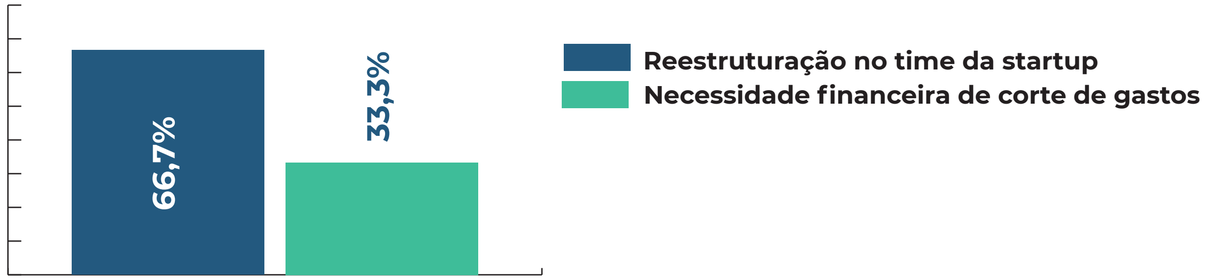

abstartups
ASSOCIAÇÃO BRASILEIRA DE STARTUPS

PONTA GROSSA

01

Pessoa fundadora

Gênero

MASCULINO 80,0%

MAIS DE UM FUNDADOR E A MAIORIA É FEMININA

20,0%

Raça

BRANCA

Idade

20,0% De 26 a 30 anos

40,0% De 31 a 35 anos

40,0% De 41 a 45 anos

Orientação Sexual

Heterossexual

02

Pessoa fundadora

Grau de escolaridade

- 40,0% DOUTORADO/PHD
- 20,0% MESTRADO
- 20,0% ESPECIALIZAÇÃO (PÓS GRADUAÇÃO, MBA)
- 20,0% ENSINO MÉDIO

Quantas pessoas fazem parte do quadro de sócios?

- 20,0% NENHUM
- 80,0% DE 1 A 5

A pessoa fundadora da startup atua também em outra função?

01 Perfil da Startup

Segmentos

BIOTECNOLOGIA	CONSTRUÇÃO CIVIL (CONSTRUTECH)	DIREITO (LAWTECH)	E-COMMERCE / MARKETPLACE	RECURSOS HUMANOS E RECRUTAMENTO
20,0%	20,0%	20,0%	20,0%	20,0%

Fase

80,0%	VALIDAÇÃO
20,0%	TRAÇÃO

Modelo de negócio

60,0%	SAAS
20,0%	VENDA DIRETA
20,0%	MARKETPLACE

Fundação

< 1 ano	1 ano	2 anos	3 anos	4 anos
20,0%	20,0%	20,0%	20,0%	20,0%

02 Perfil da Startup

Público-alvo

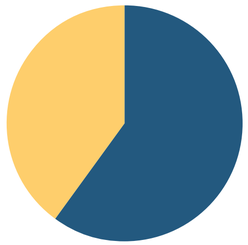

60,0% Empresas (B2B)
40,0% Empresas e consumidor final (B2B2C)

Faixa de faturamento (anual)

60,0%	SEM FATURAMENTO
20,0%	ABAIXO DE R$10 MIL
20,0%	R$1 MILHÃO A R$2,5 MILHÕES

Tem negócios no exterior?
100% NÃO

Possui alguma patente?
100% NÃO

Já pivotou negócio?
80,0% SIM
20,0% NÃO

03 Perfil da Startup

Tamanho da equipe

80,0%	1-5 COLABORADORES
20,0%	41-100 COLABORADORES

Players com os quais sua startup já se relacionou

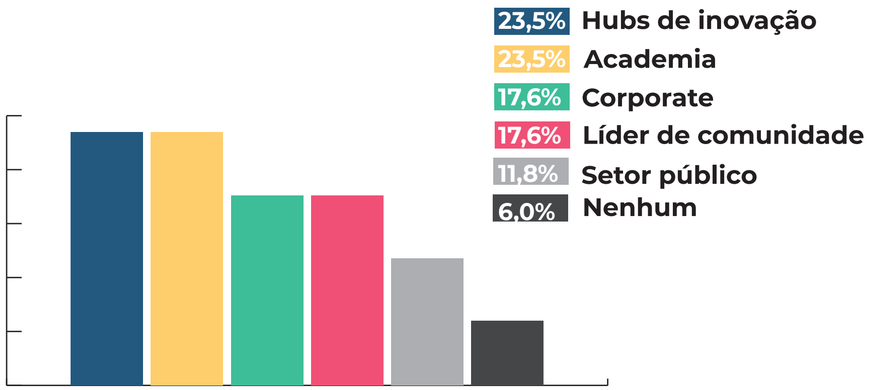

Sua startup tem alguma iniciativa relacionadas aos critérios de Governança Ambiental, Social e Corporativa (ESG)?

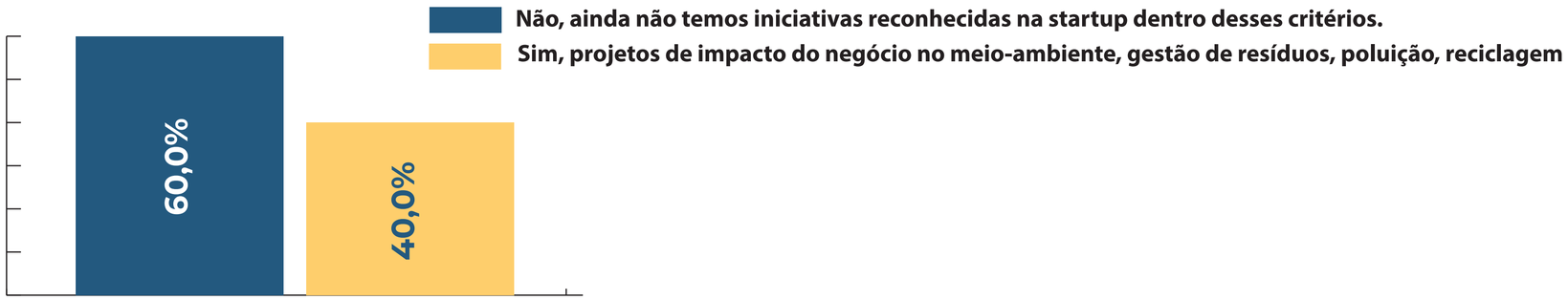

01

Investimentos

Sua startup já recebeu investimento?

80,0% NÃO

20,0% SIM

Qual foi o tipo de investimento que sua startup recebeu?

100% Venture Capital

Qual a origem deste investidor/grupo de investimento?

100% De outro estado

Sua startup tem rodada de investimento aberta no momento?

100% NÃO

02

Investimentos

Qual foi o valor total do investimento que sua startup recebeu?

R$ 500 mil a 1 milhão

Sua startup está em busca de investimento no momento?

SIM	NÃO
50,0%	50,0%

Se sua startup não recebeu investimentos, qual o motivo?

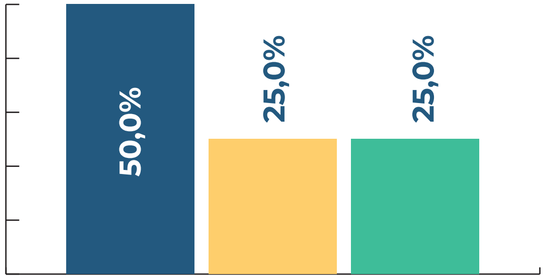

- Estamos em fase inicial e ainda não buscamos investimento
- Já realizamos bootstrapping, mas não recebemos investimento do mercado
- Estamos nos preparando para começar a buscar investimentos agora

01

Diversidade

Você diria que sua startup apoia a diversidade?

80,0% SIM

20,0% NÃO

O quanto é importante para você que sua startup apoie a diversidade?

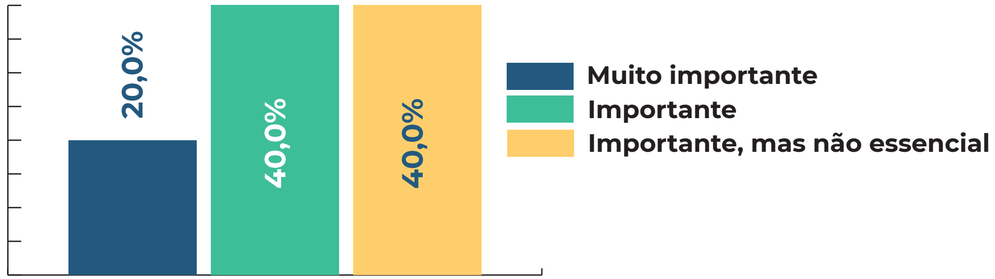

Sua startup tem alguma ação ou processo seletivo voltado para diversidade?

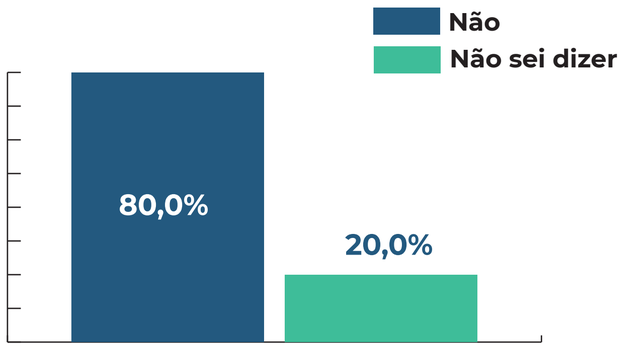

Na sua startup, quantos colaboradores são mulheres?

40,0% NENHUMA

20,0% METADE

20,0% DE 76% A 95%

02

Diversidade

Na sua startup, quantos colaboradores são pessoas pretas e/ou pardas?

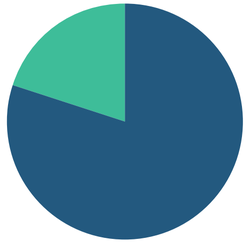

80,0% NENHUMA
20,0% DE 6% A 25%

Na sua startup, quantos colaboradores são pessoas com deficiência (PCD)?

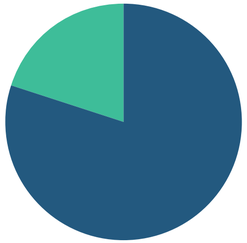

80,0% Nenhuma
20,0% Menos de 5%

Na sua startup, quantos colaboradores têm 50 anos ou mais?

40,0% NENHUMA
40,0% MENOS DE 5%
20,0% DE 6% A 25%

Na sua startup, quantos colaboradores são transexuais?

80,0% NENHUMA

20,0% MENOS DE 5%

01

Empregabilidade

Sua startup abriu processos seletivos no último ano?

60,0%	40,0%
SIM	NÃO

Destes processos, quantos colaboradores foram contratados nesse período?

50,0%	DE 1 A 5
50,0%	DE 31 A 50

Se não conseguiu realizar as contratações, qual foi o principal motivo?

Encontramos candidatos com as skills, mas que não estavam alinhados com a cultura da startup

02

Empregabilidade

No último ano, quantos colaboradores foram desligados da sua startup?

80,0%	NENHUM
20,0%	DE 1 A 5

No último ano, quantos colaboradores pediram desligamento da sua startup?

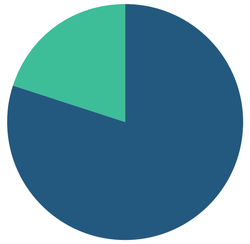

Qual o principal motivo dos desligamentos?

Incompatibilidade cultural e/ou de valores

abstartups
ASSOCIAÇÃO BRASILEIRA DE STARTUPS

PORTO ALEGRE

01

Pessoa fundadora

Gênero

MASCULINO 69,2%

FEMININO 16,1%

MAIS DE UM FUNDADOR E A MAIORIA É MASCULINA 9,9%

HOMEM TRANSGÊNERO 1,2%

MAIS DE UM FUNDADOR E A PROPORÇÃO ENTRE OS GÊNEROS É IGUAL 1,2%

OUTRO / PREFIRO NÃO RESPONDER 1,2%

MAIS DE UM FUNDADOR E A MAIORIA É FEMININA 1,2%

Raça

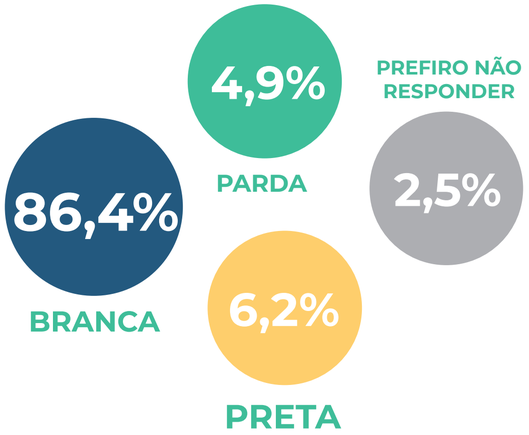

Idade

1,2%	Menos de 20 anos
3,7%	De 20 a 25 anos
13,6%	De 26 a 30 anos
16,0%	De 31 a 35 anos
22,2%	De 36 a 40 anos
16,0%	De 41 a 45 anos
27,3%	46 anos ou mais

02

Pessoa fundadora

Orientação Sexual

- 97,6% HETEROSSEXUAL
- 1,2% BISSEXUAL
- 1,2% OUTRO / PREFIRO NÃO RESPONDER

Grau de escolaridade

- 44,5% ESPECIALIZAÇÃO (PÓS GRADUAÇÃO, MBA)
- 33,3% ENSINO SUPERIOR (GRADUAÇÃO, TECNÓLOGO)
- 12,3% MESTRADO
- 6,2% DOUTORADO/PHD
- 3,7% ENSINO MÉDIO

Quantas pessoas fazem parte do quadro de sócios?

- 12,4% NENHUM
- 80,0% DE 1 A 5
- 6,3% DE 6 A 10
- 1,3% DE 11 A 20

A pessoa fundadora da startup atua também em outra função?

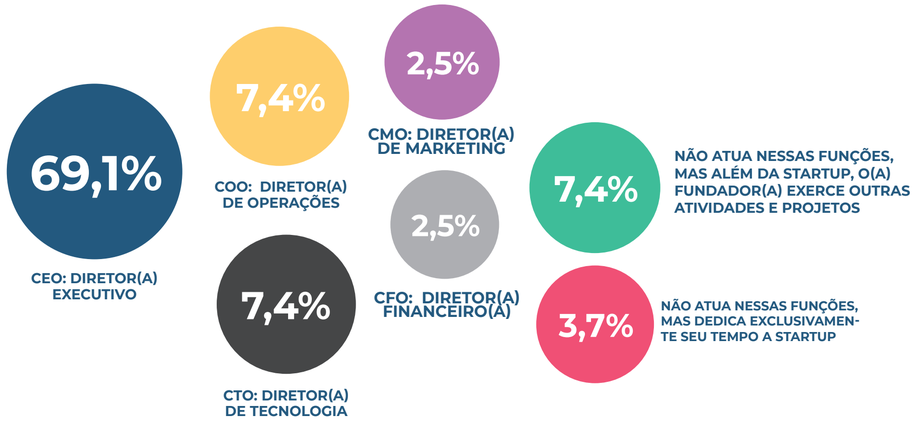

01 Perfil da Startup

Segmentos

SAÚDE E BEM-ESTAR (HEALTHTECH E LIFE SCIENCE)	14,8%
EDUCAÇÃO (EDTECH)	11,1%
AGRONEGÓCIOS (AGTECHS)	8,6%
DESENVOLVIMENTO DE SOFTWARE	6,2%
IMOBILIÁRIO	4,9%
BIG DATA	3,7%
DIREITO (LAWTECH)	3,7%
FINANÇAS (FINTECHS)	3,7%
ALIMENTAÇÃO (FOODTECH)	2,5%
BIOTECNOLOGIA	2,5%

Fase

2,5%	IDEAÇÃO
22,2%	VALIDAÇÃO
40,7%	OPERAÇÃO
27,2%	TRAÇÃO
7,4%	ESCALA

Modelo de negócio

38,4%	SAAS
18,5%	VENDA DIRETA
11,1%	CLUBE DE ASSINATURA RECORRENTE
8,6%	MARKETPLACE
4,9%	TAXA SOBRE TRANSAÇÕES
3,7%	HARDWARE
3,7%	CONSUMER
3,7%	VENDA DE DADOS
3,7%	LICENCIAMENTO
3,7%	API APPLICATION PROGRAMMING INTERFACE

02 Perfil da Startup

Fundação

< 1 ano	1 ano	2 anos	3 anos	4 anos	5 anos	> 5 anos
7,4%	17,3%	21,0%	13,6%	7,4%	4,9%	28,4%

Público-alvo

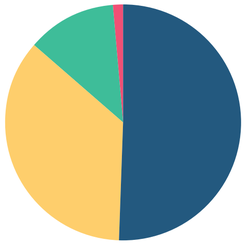

- 50,7% Empresas (B2B)
- 35,8% Empresas e consumidor final (B2B2C)
- 12,3% Consumidor final (B2C)
- 1,2% Startups (B2S)

Faixa de faturamento (anual)

14,9%	SEM FATURAMENTO
12,3%	ABAIXO DE R$10 MIL
4,9%	R$10 MIL A R$30MIL
6,2%	R$30 MIL A R$50 MIL
13,6%	R$50 MIL A R$250 MIL
17,3%	R$250 MIL A R$500 MIL
12,3%	R$500 MIL A R$1 MILHÃO
11,1%	R$1 MILHÃO A R$2,5 MILHÕES
2,5%	R$2,5 MILHÕES A R$5 MILHÕES
4,9%	ACIMA DE R$5 MILHÕES

Tem negócios no exterior?

66,7% NÃO — 33,3% SIM

Possui alguma patente?

80,2% NÃO — 19,8% SIM

Já pivotou negócio?

58,0% SIM — 42,0% NÃO

03 Perfil da Startup

Tamanho da equipe

50,6%	1-5 COLABORADORES
27,2%	6-10 COLABORADORES
9,9%	11-20 COLABORADORES
7,4%	21-40 COLABORADORES
4,9%	41-100 COLABORADORES

Players com os quais sua startup já se relacionou

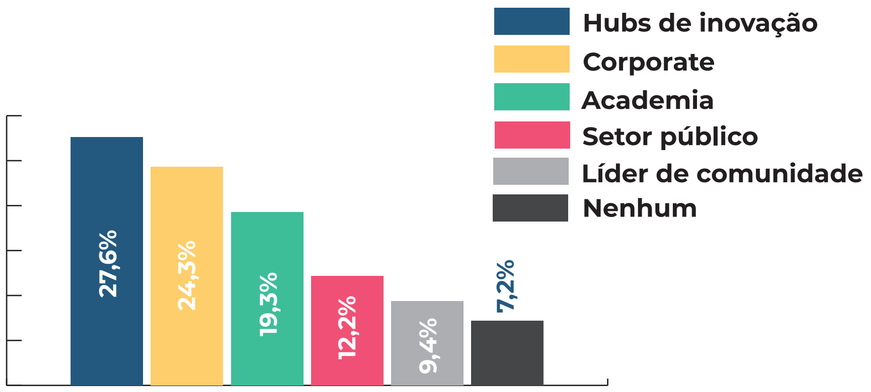

Sua startup tem alguma iniciativa relacionadas aos critérios de Governança Ambiental, Social e Corporativa (ESG)?

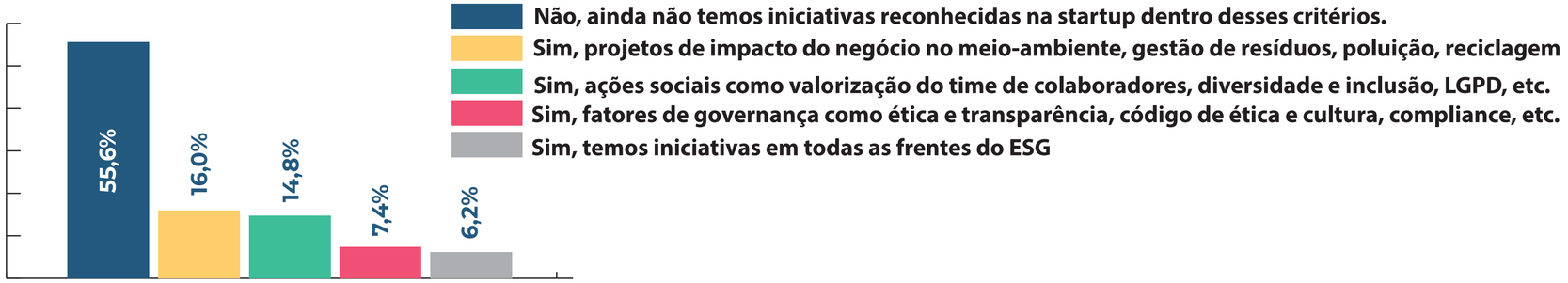

abstartups
ASSOCIAÇÃO BRASILEIRA DE STARTUPS

01

Investimentos

Sua startup já recebeu investimento?

69,1% NÃO

30,9% SIM

Qual foi o tipo de investimento que sua startup recebeu?

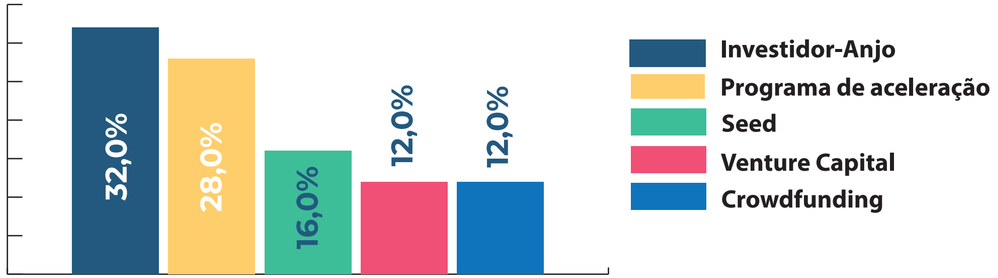

Qual a origem deste investidor/grupo de investimento?

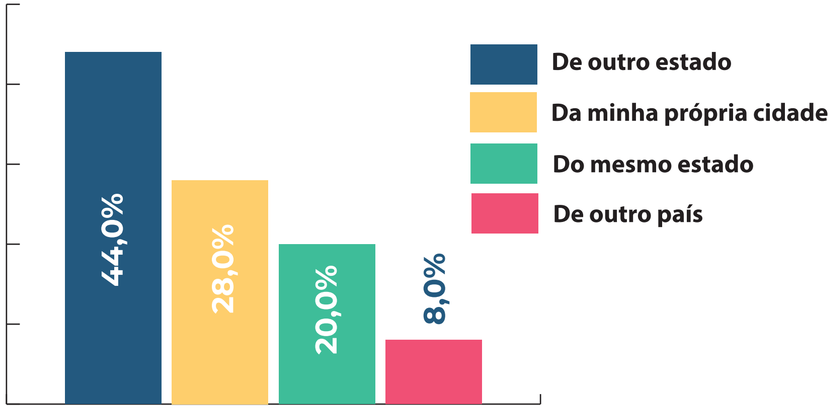

Sua startup tem rodada de investimento aberta no momento?

60,0% NÃO

40,0% SIM

02

Investimentos

Qual foi o valor total do investimento que sua startup recebeu?

8,0%	R$30 a R$50 mil
32,0%	R$50 mil a R$250 mil
12,0%	R$250 mil a R$500 mil
24,0%	R$ 500 mil a 1 milhão
16,0%	R$ 1 a 2.5 milhões
4,0%	R$ 2.5 a 5 milhões
4,0%	Acima de 5 milhões

Sua startup está em busca de investimento no momento?

SIM	NÃO
67,9%	32,1%

Se sua startup não recebeu investimentos, qual o motivo?

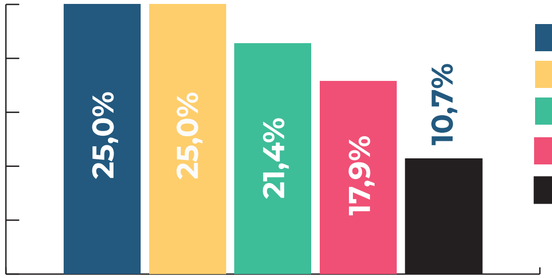

- Já realizamos bootstrapping, mas não recebemos investimento do mercado
- Estamos nos preparando para começar a buscar investimentos agora
- Estamos em fase inicial e ainda não buscamos investimento
- Estamos tentando, mas ainda não conseguimos investidores para nossa startup
- Outro motivo

01

Diversidade

Você diria que sua startup apoia a diversidade?

93,8% SIM

6,2% NÃO

O quanto é importante para você que sua startup apoie a diversidade?

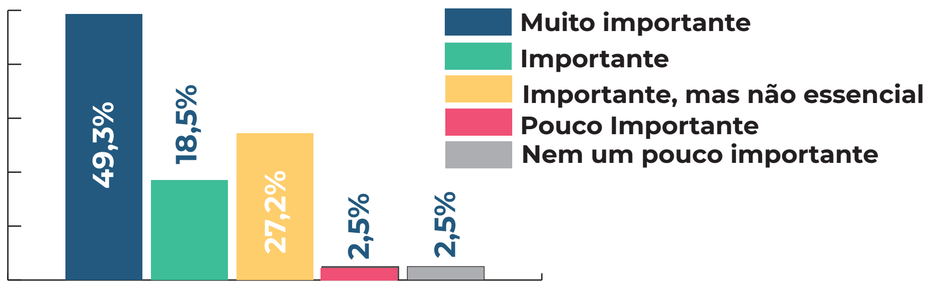

Sua startup tem alguma ação ou processo seletivo voltado para diversidade?

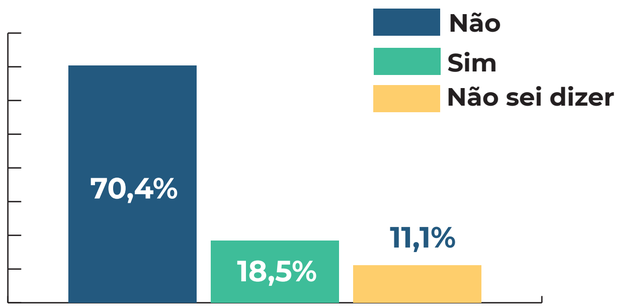

Na sua startup, quantos colaboradores são mulheres?

18,6%	NENHUMA
4,9%	MENOS DE 5%
22,2%	DE 6% A 25%
22,2%	DE 26% A 49%
9,9%	METADE
8,6%	DE 51% A 75%
6,2%	DE 76% A 95%
7,4%	DE 96% A 100%

02

Diversidade

Na sua startup, quantos colaboradores são pessoas pretas e/ou pardas?

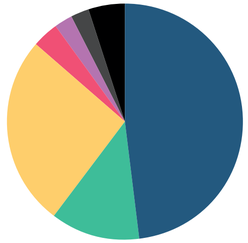

- 48,2% NENHUMA
- 12,3% MENOS DE 5%
- 25,9% DE 6% A 25%
- 3,7% DE 26% A 49%
- 2,5% METADE
- 2,5% DE 51% A 75%
- 4,9% DE 96% A 100%

Na sua startup, quantos colaboradores são pessoas com deficiência (PCD)?

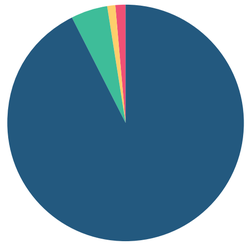

- 92,7% Nenhuma
- 4,9% Menos de 5%
- 1,2% De 6% a 25%
- 1,2% De 26% a 49%

Na sua startup, quantos colaboradores têm 50 anos ou mais?

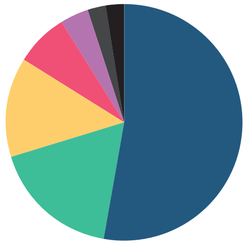

- 53,0% NENHUMA
- 17,3% MENOS DE 5%
- 13,6% DE 6% A 25%
- 7,4% DE 26% A 49%
- 3,7% METADE
- 2,5% DE 51% A 75%
- 2,5% DE 76% A 95%

Na sua startup, quantos colaboradores são transexuais?

- 93,8% NENHUMA
- 3,7% MENOS DE 5%
- 2,5% DE 26% A 49%

01

Empregabilidade

Sua startup abriu processos seletivos no último ano?

54,3%	45,7%
SIM	NÃO

Destes processos, quantos colaboradores foram contratados nesse período?

11,6%	NENHUM
65,1%	DE 1 A 5
4,7%	DE 6 A 10
16,3%	DE 11 A 20
2,3%	DE 21 A 30

Se não conseguiu realizar as contratações, qual foi o principal motivo?

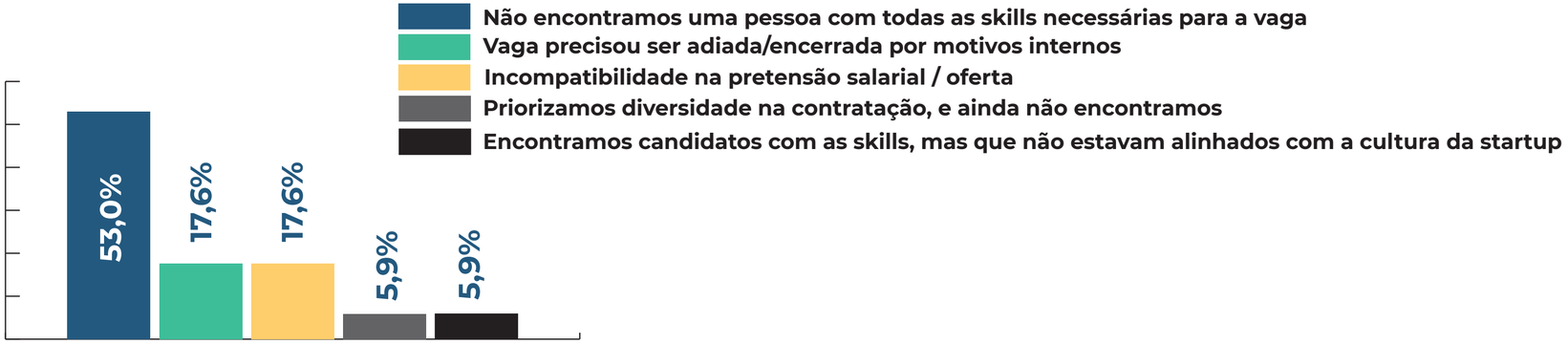

02

Empregabilidade

No último ano, quantos colaboradores foram desligados da sua startup?

66,7%	NENHUM
32,1%	DE 1 A 5
1,2%	DE 6 A 10

No último ano, quantos colaboradores pediram desligamento da sua startup?

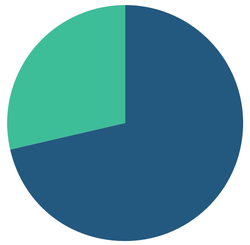

71,6% Nenhum
28,4% De 1 a 5

Qual o principal motivo dos desligamentos?

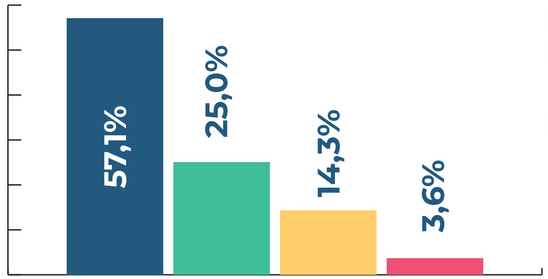

- Incompatibilidade cultural e/ou de valores
- Reestruturação no time da startup
- Mudanças imprevistas de colaboradores
- Necessidade financeira de corte de gastos

RIO DO SUL

01

Pessoa fundadora

Gênero

MASCULINO 80,0%

MAIS DE UM FUNDADOR E A MAIORIA É MASCULINA

20,0%

Raça

PREFIRO NÃO RESPONDER

20,0%

80,0%

BRANCA

Idade

20,0% De 20 a 25 anos

40,0% De 31 a 35 anos

40,0% De 41 a 45 anos

Orientação Sexual

Heterossexual

02

Pessoa fundadora

Grau de escolaridade

60,0% ESPECIALIZAÇÃO (PÓS GRADUAÇÃO, MBA)

40,0% ENSINO SUPERIOR (GRADUAÇÃO, TECNÓLOGO)

Quantas pessoas fazem parte do quadro de sócios?

20,0% NENHUM

80,0% DE 1 A 5

A pessoa fundadora da startup atua também em outra função?

80,0% CEO: DIRETOR(A) EXECUTIVO

20,0% NÃO ATUA NESSAS FUNÇÕES, MAS ALÉM DA STARTUP, O(A) FUNDADOR(A) EXERCE OUTRAS ATIVIDADES E PROJETOS

01 Perfil da Startup

Segmentos

ALIMENTAÇÃO (FOODTECH)	DESENVOLVIMENTO DE SOFTWARE	E-COMMERCE / MARKETPLACE	SAÚDE E BEM-ESTAR (HEALTHTECH E LIFE SCIENCE)	VENDA POR VAREJO / ATACADO (RETAIL)
20,0%	20,0%	20,0%	20,0%	20,0%

Fase

40,0%	VALIDAÇÃO
20,0%	OPERAÇÃO
20,0%	TRAÇÃO
20,0%	ESCALA

Modelo de negócio

40,0%	SAAS
20,0%	MARKETPLACE
20,0%	CLUBE DE ASSINATURA RECORRENTE
20,0%	CONSUMER

Fundação

< 1 ano	2 anos	5 anos	> 5 anos
20,0%	40,0%	20,0%	20,0%

02 Perfil da Startup

Público-alvo

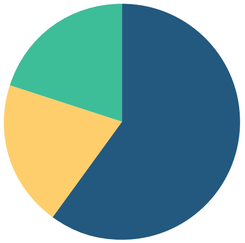

- 60,0% Empresas (B2B)
- 20,0% Peer-to-Peer (P2P)
- 20,0% Empresas e consumidor final (B2B2C)

Faixa de faturamento (anual)

40,0%	SEM FATURAMENTO
20,0%	R$30 MIL A R$50 MIL
20,0%	R$500 MIL A R$1 MILHÃO
20,0%	R$2,5 MILHÕES A R$5 MILHÕES

Tem negócios no exterior?

100% NÃO

Possui alguma patente?

100% NÃO

Já pivotou negócio?

60,0% NÃO

40,0% SIM

03 Perfil da Startup

Tamanho da equipe

40,0%	1-5 COLABORADORES
20,0%	6-10 COLABORADORES
20,0%	11-20 COLABORADORES
20,0%	21-40 COLABORADORES

Players com os quais sua startup já se relacionou

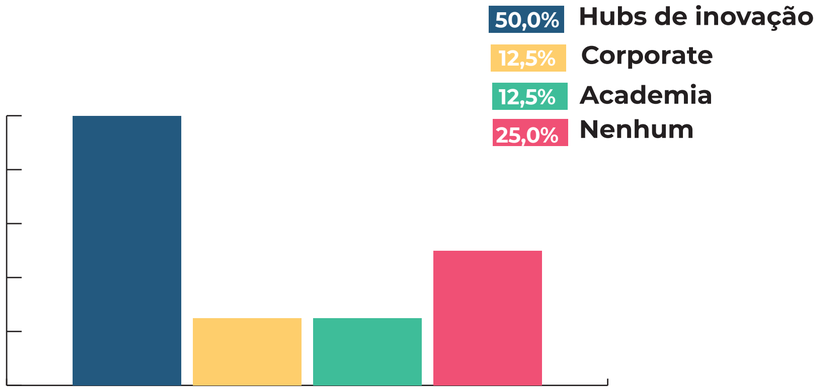

Sua startup tem alguma iniciativa relacionadas aos critérios de Governança Ambiental, Social e Corporativa (ESG)?

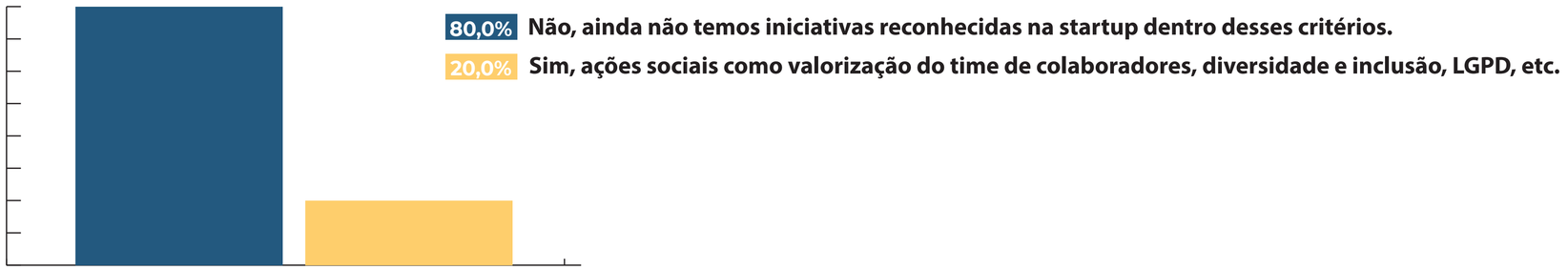

01

Investimentos

Sua startup já recebeu investimento?

100%

NÃO

Se sua startup não recebeu investimentos, qual o motivo?

- 40,0% Estamos em fase inicial e ainda não buscamos investimento
- 20,0% Já realizamos bootstrapping, mas não recebemos investimento do mercado
- 40,0% Outro motivo

Sua startup está em busca de investimento no momento?

60,0% SIM

40,0% NÃO

01

Diversidade

Você diria que sua startup apoia a diversidade?

100%

SIM

O quanto é importante para você que sua startup apoie a diversidade?

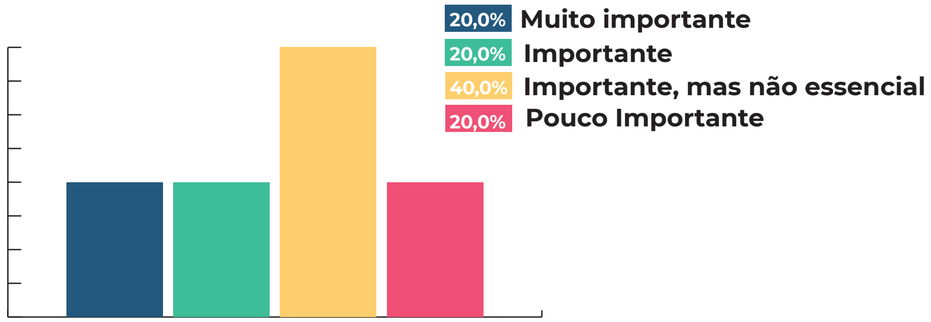

Sua startup tem alguma ação ou processo seletivo voltado para diversidade?

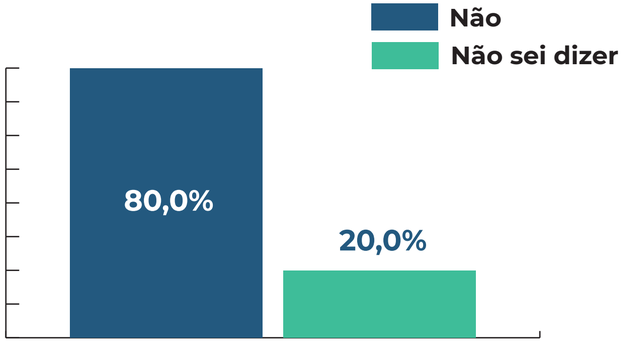

Na sua startup, quantos colaboradores são mulheres?

20,0%	NENHUMA
60,0%	DE 6% A 25%
20,0%	DE 26% A 49%

02

Diversidade

Na sua startup, quantos colaboradores são pessoas pretas e/ou pardas?

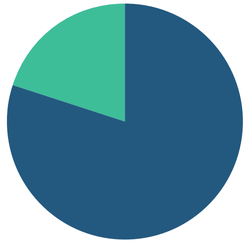

80,0% NENHUMA
20,0% DE 6% A 25%

Na sua startup, quantos colaboradores são pessoas com deficiência (PCD)?

NENHUMA

Na sua startup, quantos colaboradores têm 50 anos ou mais?

60,0% NENHUMA
20,0% MENOS DE 5%
20,0% DE 6% A 25%

Na sua startup, quantos colaboradores são transexuais?

80,0% NENHUMA

20,0% MENOS DE 5%

01

Empregabilidade

Sua startup abriu processos seletivos no último ano?

60,0%	40,0%
SIM	NÃO

Destes processos, quantos colaboradores foram contratados nesse período?

66,7%	DE 1 A 5
33,3%	DE 6 A 10

02

Empregabilidade

No último ano, quantos colaboradores foram desligados da sua startup?

60,0%	NENHUM
40,0%	DE 1 A 5

No último ano, quantos colaboradores pediram desligamento da sua startup?

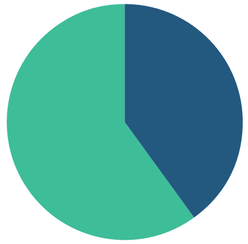

40,0% Nenhum
60,0% De 1 a 5

Qual o principal motivo dos desligamentos?

INCOMPATIBILIDADE CULTURAL E/OU DE VALORES

SANTA MARIA



01

Pessoa fundadora

Gênero

MASCULINO **57,1%**

FEMININO **28,6%**

MAIS DE UM FUNDADOR E A MAIORIA É MASCULINA **14,3%**

Raça

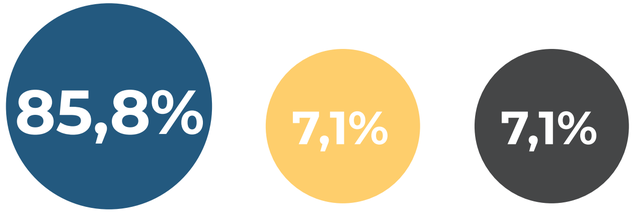

BRANCA

PARDA

PREFIRO NÃO RESPONDER

Idade

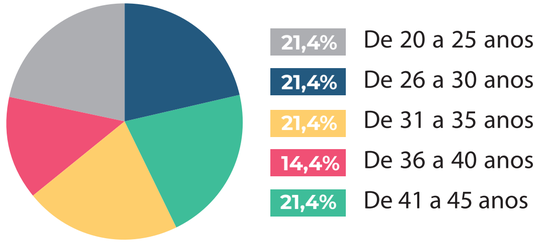

02

Pessoa fundadora

Orientação Sexual

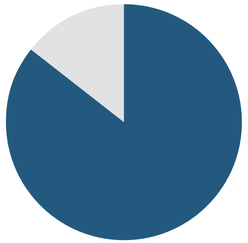

- 85,7% Heterossexual
- 14,3% Outro / prefiro não responder

Grau de escolaridade

- 35,8% DOUTORADO/PHD
- 28,6% ENSINO SUPERIOR (GRADUAÇÃO, TECNÓLOGO)
- 21,4% MESTRADO
- 7,1% ESPECIALIZAÇÃO (PÓS GRADUAÇÃO, MBA)
- 7,1% ENSINO MÉDIO

Quantas pessoas fazem parte do quadro de sócios?

- 7,1% Nenhum
- 78,6% De 1 a 5
- 14,3% De 6 a 10

A pessoa fundadora da startup atua também em outra função?

- 78,6% CEO: DIRETOR(A) EXECUTIVO
- 14,3% NÃO ATUA NESSAS FUNÇÕES, MAS ALÉM DA STARTUP, O(A) FUNDADOR(A) EXERCE OUTRAS ATIVIDADES E PROJETOS
- 7,1% COO: DIRETOR(A) DE OPERAÇÕES

01 Perfil da Startup

Segmentos

AGRONEGÓCIOS (AGTECHS)	ALIMENTAÇÃO (FOODTECH)	EDUCAÇÃO (EDTECH)	ENERGIA	FINANÇAS (FINTECHS)	LOGÍSTICA E SUPPLY CHAIN	VENDA POR VAREJO / ATACADO (RETAIL)	VENDAS	OUTRO
28,8%	21,5%	7,1%	7,1%	7,1%	7,1%	7,1%	7,1%	7,1%

Fase

7,2%	IDEAÇÃO
35,7%	VALIDAÇÃO
21,4%	OPERAÇÃO
35,7%	TRAÇÃO

Modelo de negócio

43,0%	SAAS
21,5%	VENDA DIRETA
7,1%	MARKETPLACE
7,1%	TAXA SOBRE TRANSAÇÕES
7,1%	CLUBE DE ASSINATURA RECORRENTE
7,1%	HARDWARE
7,1%	API APPLICATION PROGRAMMING INTERFACE

Fundação

< 1 ano	1 ano	2 anos	3 anos	4 anos	5 anos	> 5 anos
21,4%	21,4%	21,4%	21,4%	21,4%	7,2%	7,2%

02 Perfil da Startup

Público-alvo

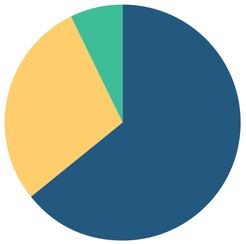

- 64,3% Empresas (B2B)
- 28,6% Empresas e consumidor final (B2B2C)
- 7,1% Governo (B2G)

Faixa de faturamento (anual)

35,8%	SEM FATURAMENTO
7,1%	R$10 MIL A R$30MIL
28,6%	R$50 MIL A R$250 MIL
21,4%	R$250 MIL A R$500 MIL
7,1%	R$1 MILHÃO A R$2,5 MILHÕES

Tem negócios no exterior?

78,6% NÃO — 21,4% SIM

Possui alguma patente?

100,0% NÃO

Já pivotou negócio?

57,1% NÃO — 42,9% SIM

03 Perfil da Startup

Tamanho da equipe

42,9%	1-5 COLABORADORES
50,0%	6-10 COLABORADORES
7,1%	11-20 COLABORADORES

Players com os quais sua startup já se relacionou

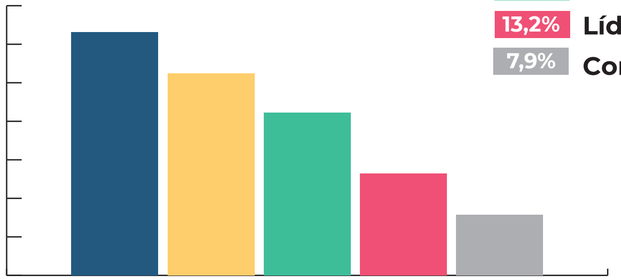

31,6%	Academia
26,2%	Hubs de inovação
21,1%	Setor público
13,2%	Líder de comunidade
7,9%	Corporate

Sua startup tem alguma iniciativa relacionadas aos critérios de Governança Ambiental, Social e Corporativa (ESG)?

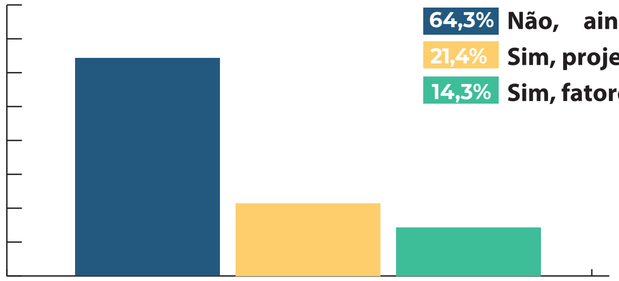

64,3%	Não, ainda não temos iniciativas reconhecidas na startup dentro desses critérios.
21,4%	Sim, projetos de impacto do negócio no meio-ambiente, gestão de resíduos, poluição, reciclagem
14,3%	Sim, fatores de governança como ética e transparência, código de ética e cultura, compliance, etc.

01

Investimentos

Sua startup já recebeu investimento?

21,4% SIM

78,6% NÃO

Qual foi o tipo de investimento que sua startup recebeu?

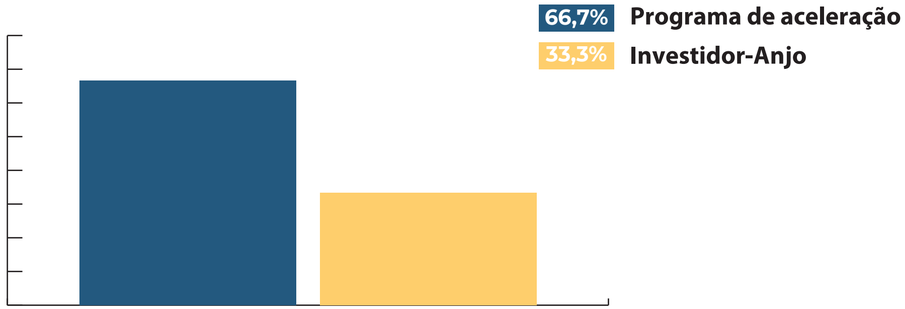

Qual a origem deste investidor/grupo de investimento?

100% Do mesmo estado

Sua startup tem rodada de investimento aberta no momento?

66,7% NÃO

33,3% SIM

02

Investimentos

Qual foi o valor total do investimento que sua startup recebeu?

66,7% R$50 mil a R$250 mil

33,3% R$250 mil a R$500 mil

Sua startup está em busca de investimento no momento?

72,7% SIM

27,3% NÃO

Se sua startup não recebeu investimentos, qual o motivo?

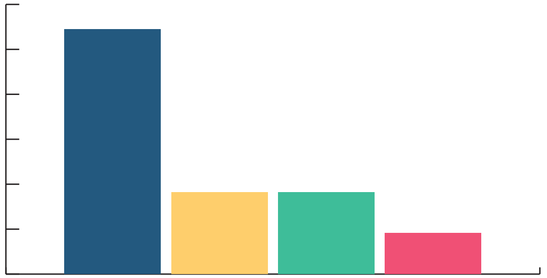

54,5% Estamos nos preparando para começar a buscar investimentos agora

18,2% Estamos tentando, mas ainda não conseguimos investidores para nossa startup

18,2% Estamos em fase inicial e ainda não buscamos investimento

9,1% Já realizamos bootstrapping, mas não recebemos investimento do mercado

01

Diversidade

Você diria que sua startup apoia a diversidade?

100%

SIM

O quanto é importante para você que sua startup apoie a diversidade?

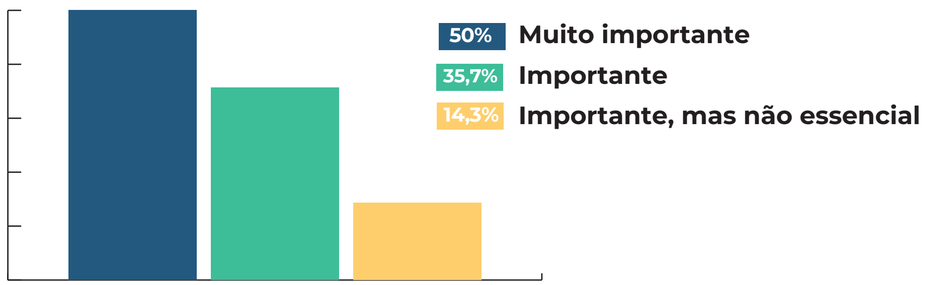

Sua startup tem alguma ação ou processo seletivo voltado para diversidade?

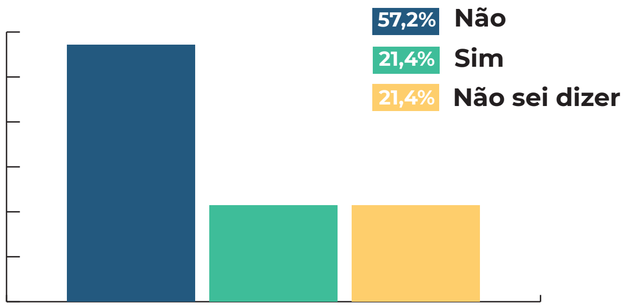

Na sua startup, quantos colaboradores são mulheres?

7,2%	NENHUMA
14,3%	MENOS DE 5%
21,4%	DE 6% A 25%
14,3%	DE 26% A 49%
21,4%	METADE
14,3%	DE 51% A 75%
7,1%	DE 76% A 95%

02

Diversidade

Na sua startup, quantos colaboradores são pessoas pretas e/ou pardas?

- 50% NENHUMA
- 21,4% MENOS DE 5%
- 14,3% DE 6% A 25%
- 14,3% DE 26% A 49%

Na sua startup, quantos colaboradores são pessoas com deficiência (PCD)?

NENHUMA

Na sua startup, quantos colaboradores têm 50 anos ou mais?

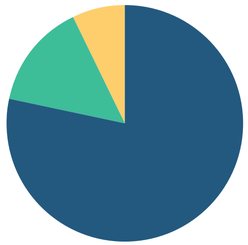

- 78,6% NENHUMA
- 14,3% DE 6% A 25%
- 7,1% DE 26% A 49%

Na sua startup, quantos colaboradores são transexuais?

NENHUMA

01

Empregabilidade

Sua startup abriu processos seletivos no último ano?

50%	50%
SIM	NÃO

Destes processos, quantos colaboradores foram contratados nesse período?

14,3%	NENHUM
85,7%	DE 1 A 5

Se não conseguiu realizar as contratações, qual foi o principal motivo?

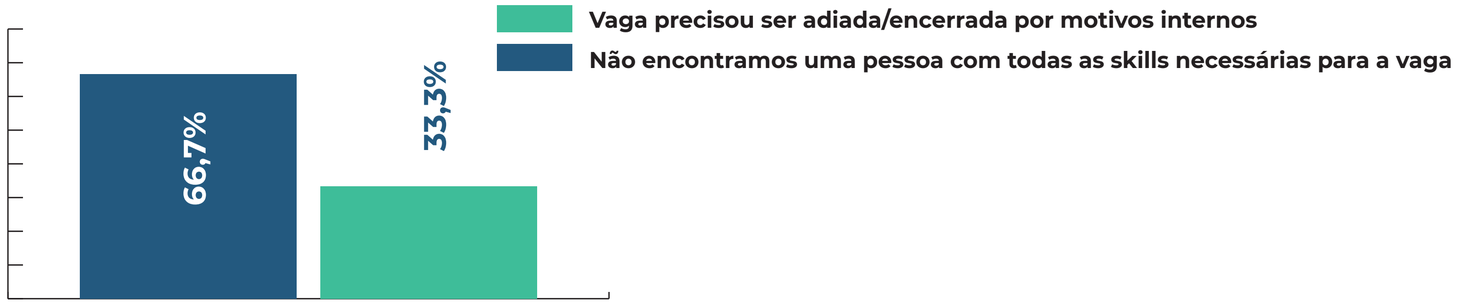

abstartups
ASSOCIAÇÃO BRASILEIRA DE STARTUPS

02

Empregabilidade

No último ano, quantos colaboradores foram desligados da sua startup?

71,5%	NENHUM
21,4%	DE 1 A 5
7,1%	DE 6 A 10

No último ano, quantos colaboradores pediram desligamento da sua startup?

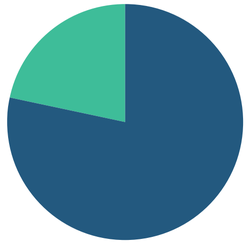

78,6% De 1 a 5
21,4% Nenhum

Qual o principal motivo dos desligamentos?

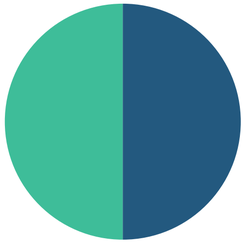

50,0% Necessidade financeira de corte de gastos
50,0% Reestruturação no time da startup

SÃO JOSÉ

01

Pessoa fundadora

Gênero

MASCULINO 75,0%

MAIS DE UM FUNDADOR E A MAIORIA É MASCULINA

25,0%

Raça

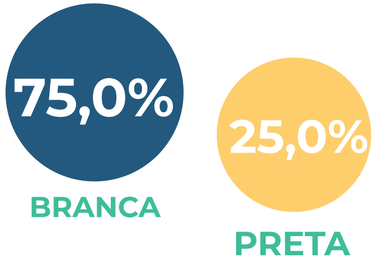

Idade

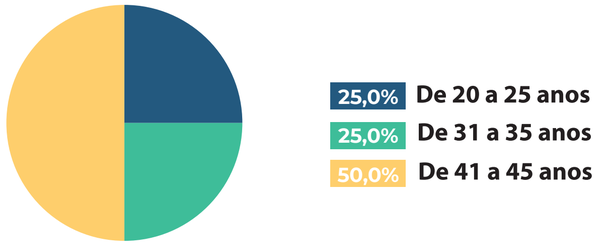

Orientação Sexual



02

Pessoa fundadora

Grau de escolaridade

75,0% ESPECIALIZAÇÃO (PÓS GRADUAÇÃO, MBA)

25,0% MESTRADO

Quantas pessoas fazem parte do quadro de sócios?

33,3% NENHUM

66,7% DE 1 A 5

A pessoa fundadora da startup atua também em outra função?

50,0% CEO: DIRETOR(A) EXECUTIVO

25,0% COO: DIRETOR(A) DE OPERAÇÕES

25,0% NÃO ATUA NESSAS FUNÇÕES, MAS ALÉM DA STARTUP, O(A) FUNDADOR(A) EXERCE OUTRAS ATIVIDADES E PROJETOS

01 Perfil da Startup

Segmentos

AGRONEGÓCIOS (AGTECHS)	E-COMMERCE / MARKETPLACE	FINANÇAS (FINTECHS)	GESTÃO
25,0%	25,0%	25,0%	25,0%

Fase

75,0%	VALIDAÇÃO
25,0%	OPERAÇÃO

Modelo de negócio

25,0%	SAAS
25,0%	MARKETPLACE
25,0%	HARDWARE
25,0%	VENDA DE DADOS

Fundação

1 ano	2 anos	> 5 anos
50,0%	25,0%	25,0%

02 Perfil da Startup

Público-alvo

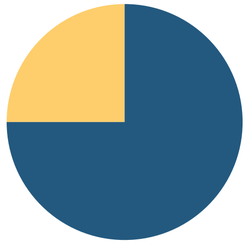

75,0% Empresas e consumidor final (B2B2C)

25,0% Empresas (B2B)

Faixa de faturamento (anual)

75,0% SEM FATURAMENTO

25,0% R$30 MIL A R$50 MIL

Tem negócios no exterior?

75,0% NÃO

25,0% SIM

Possui alguma patente?

75,0% NÃO

25,0% SIM

Já pivotou negócio?

50,0% SIM

50,0% NÃO

03 Perfil da Startup

Tamanho da equipe

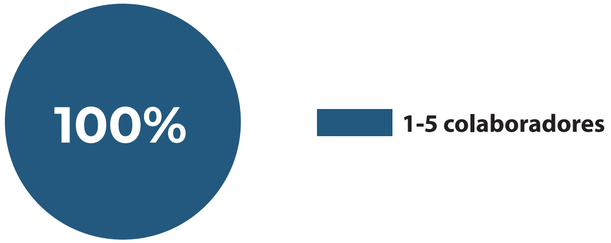

Players com os quais sua startup já se relacionou

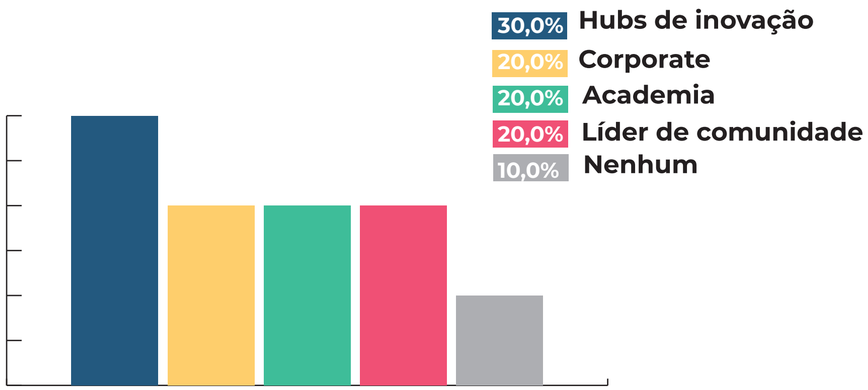

Sua startup tem alguma iniciativa relacionadas aos critérios de Governança Ambiental, Social e Corporativa (ESG)?

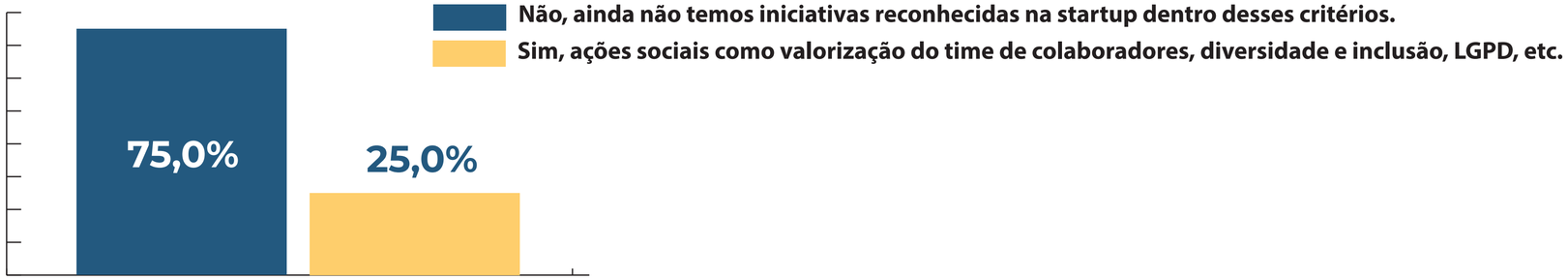

01

Investimentos

Sua startup já recebeu investimento?

100%

NÃO

Sua startup está em busca de investimento no momento?

50,0% SIM

50,0% NÃO

Se sua startup não recebeu investimentos, qual o motivo?

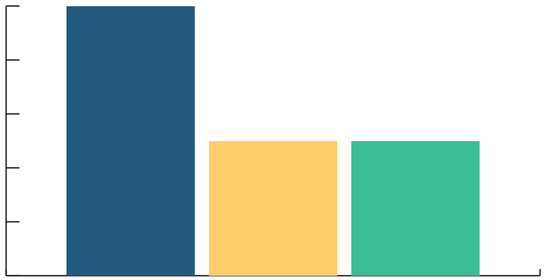

- **50,0%** Estamos nos preparando para começar a buscar investimentos agora
- **25,0%** Já realizamos bootstrapping, mas não recebemos investimento do mercado
- **25,0%** Outro motivo

01

Diversidade

Você diria que sua startup apoia a diversidade?

100%

SIM

O quanto é importante para você que sua startup apoie a diversidade?

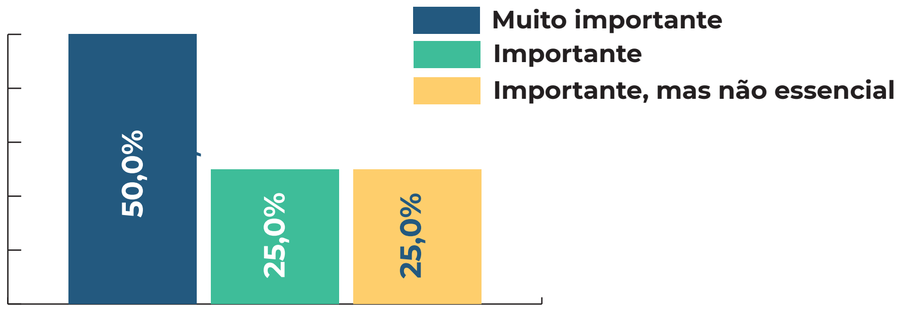

Sua startup tem alguma ação ou processo seletivo voltado para diversidade?

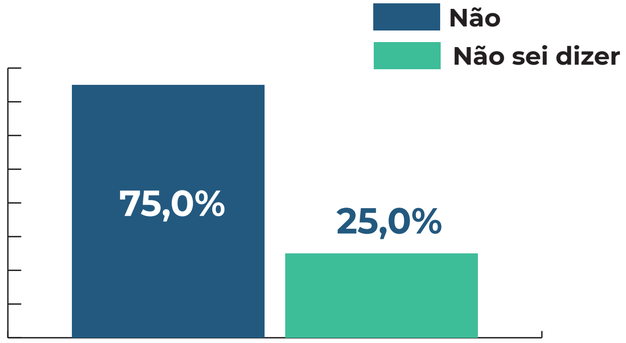

Na sua startup, quantos colaboradores são mulheres?

75,0%	NENHUMA
25,0%	DE 51% A 75%

02

Diversidade

Na sua startup, quantos colaboradores são pessoas pretas e/ou pardas?

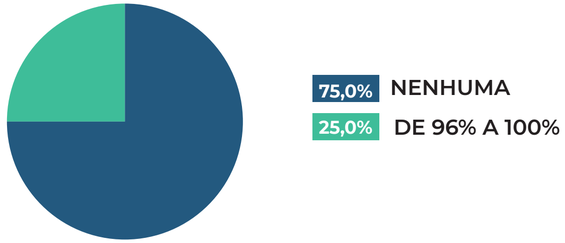

Na sua startup, quantos colaboradores são pessoas com deficiência (PCD)?

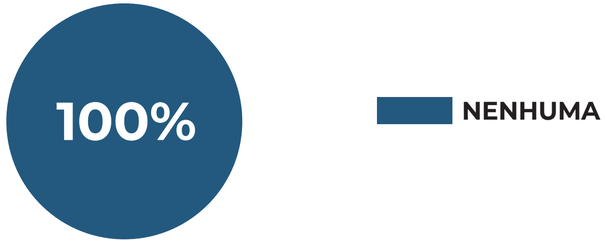

Na sua startup, quantos colaboradores têm 50 anos ou mais?

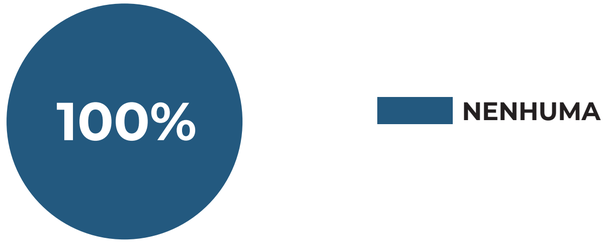

Na sua startup, quantos colaboradores são transexuais?

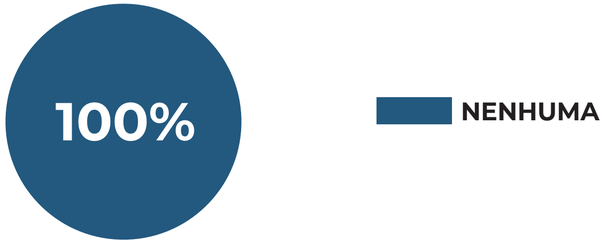

01

Empregabilidade

Sua startup abriu processos seletivos no último ano?

100%

NÃO

Se não conseguiu realizar as contratações, qual foi o principal motivo?

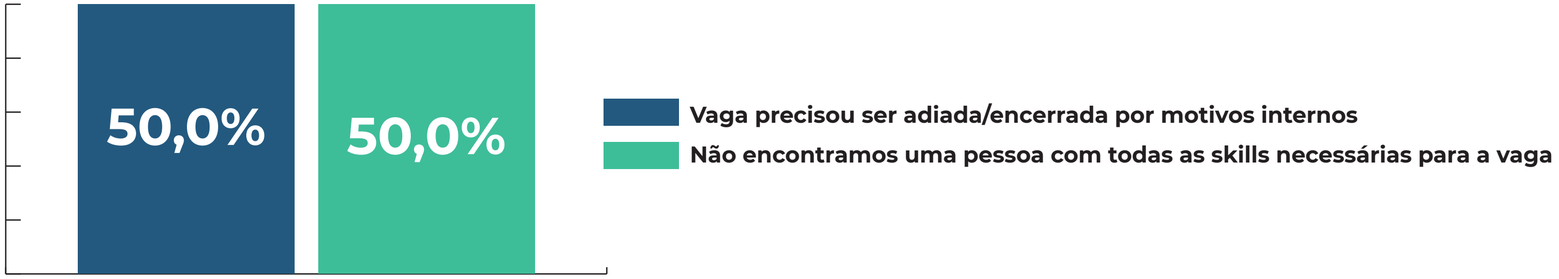

abstartups
ASSOCIAÇÃO BRASILEIRA DE STARTUPS

02

Empregabilidade

No último ano, quantos colaboradores foram desligados da sua startup?

75,0%	NENHUM
25,0%	DE 1 A 5

No último ano, quantos colaboradores pediram desligamento da sua startup?

100%

NENHUMA

Qual o principal motivo dos desligamentos?

100%

INCOMPATIBILIDADE CULTURAL E/OU DE VALORES

SÃO JOSÉ DOS PINHAIS

01

Pessoa fundadora

Gênero

MASCULINO 100%

Raça

75,0% BRANCA

25,0% PRETA

Idade

25,0% De 20 a 25 anos
25,0% De 31 a 35 anos
25,0% De 36 a 40 anos
25,0% 46 anos ou mais

Orientação Sexual

Heterossexual

02

Pessoa fundadora

Grau de escolaridade

50,0% ENSINO SUPERIOR (GRADUAÇÃO, TECNÓLOGO)

25,0% MESTRADO

25,0% ESPECIALIZAÇÃO (PÓS GRADUAÇÃO, MBA)

Quantas pessoas fazem parte do quadro de sócios?

25,0% NENHUM

75,0% DE 1 A 5

A pessoa fundadora da startup atua também em outra função?

75,0% CEO: DIRETOR(A) EXECUTIVO

25,0% NÃO ATUA NESSAS FUNÇÕES, MAS ALÉM DA STARTUP, O(A) FUNDADOR(A) EXERCE OUTRAS ATIVIDADES E PROJETOS

01 Perfil da Startup

Segmentos

DESENVOLVIMENTO DE SOFTWARE	GESTÃO	SAÚDE E BEM-ESTAR (HEALTHTECH E LIFE SCIENCE)	SEGUROS (INSURANCE)
25,0%	25,0%	25,0%	25,0%

Modelo de negócio

100% SAAS

Fase

25,0%	IDEAÇÃO
25,0%	OPERAÇÃO
50,0%	ESCALA

Fundação

< 1 ano	3 anos	> 5 anos
25,0%	25,0%	50,0%

02 Perfil da Startup

Público-alvo

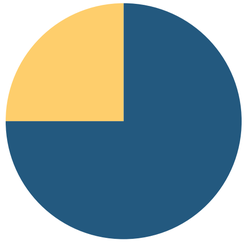

75,0% Empresas (B2B)
25,0% Empresas e consumidor final (B2B2C)

Faixa de faturamento (anual)

25,0%	SEM FATURAMENTO
25,0%	R$50 MIL A R$250 MIL
50,0%	ACIMA DE R$5 MILHÕES

Tamanho da equipe

50,0%	1-5 COLABORADORES
25,0%	41-100 COLABORADORES
25,0%	201-500 COLABORADORES

Tem negócios no exterior?
100% NÃO

Possui alguma patente?
50,0% SIM
50,0% NÃO

Já pivotou negócio?
50,0% SIM
50,0% NÃO

03 Perfil da Startup

Players com os quais sua startup já se relacionou

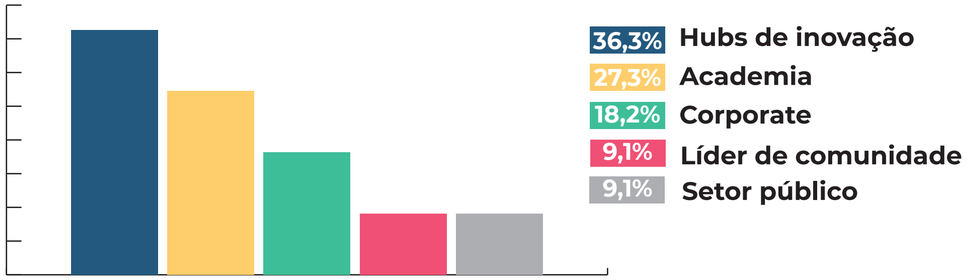

Sua startup tem alguma iniciativa relacionadas aos critérios de Governança Ambiental, Social e Corporativa (ESG)?

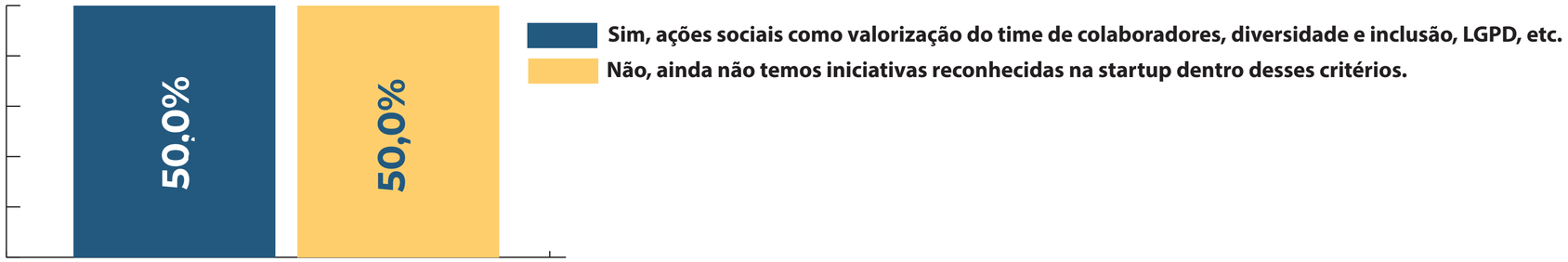

01

Investimentos

Sua startup já recebeu investimento?

50,0% SIM

50,0% NÃO

Qual foi o tipo de investimento que sua startup recebeu?

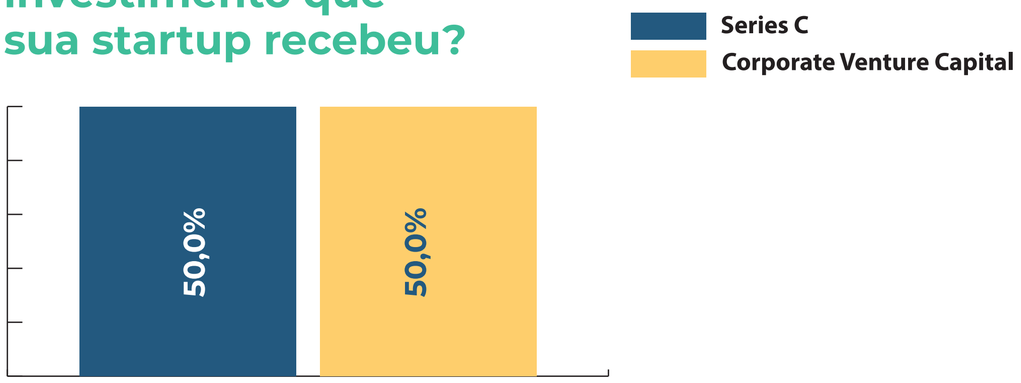

Qual a origem deste investidor/grupo de investimento?



Sua startup tem rodada de investimento aberta no momento?

100% NÃO

02

Investimentos

Qual foi o valor total do investimento que sua startup recebeu?

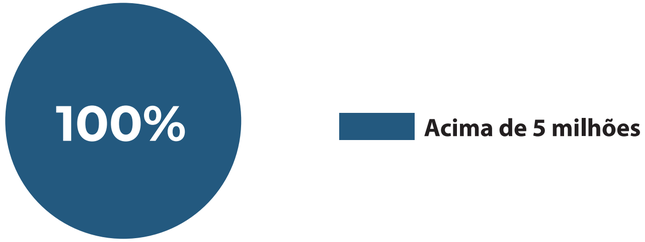

Sua startup está em busca de investimento no momento?

100%

SIM

Se sua startup não recebeu investimentos, qual o motivo?

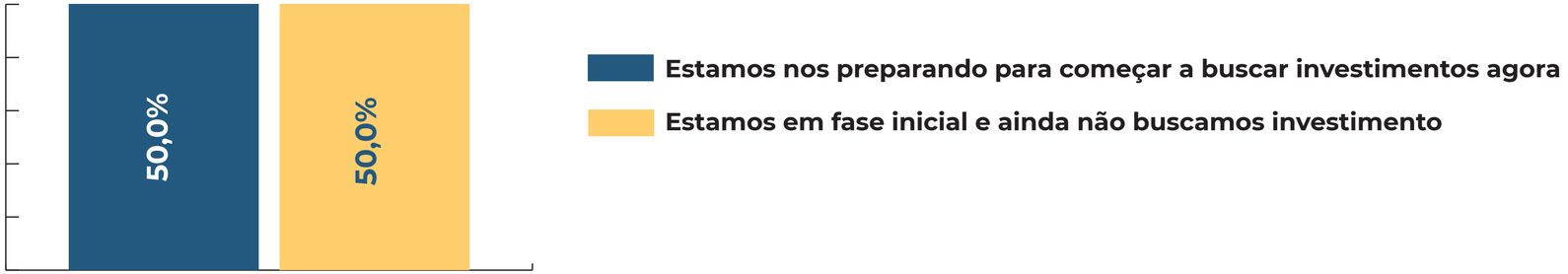

01

Diversidade

Você diria que sua startup apoia a diversidade?

100%

SIM

O quanto é importante para você que sua startup apoie a diversidade?

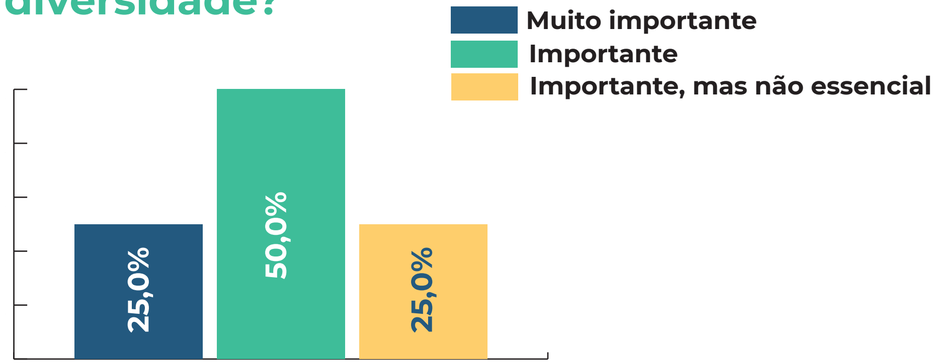

Sua startup tem alguma ação ou processo seletivo voltado para diversidade?

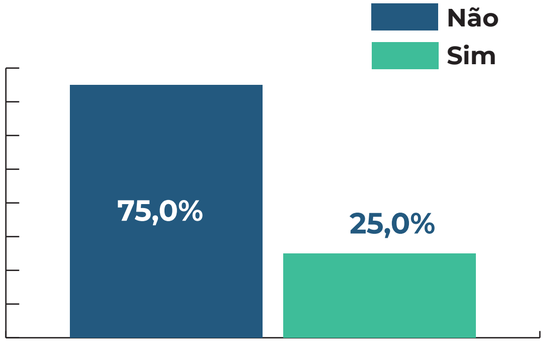

Na sua startup, quantos colaboradores são mulheres?

25,0%	NENHUMA
25,0%	DE 6% A 25%
50,0%	METADE

02

Diversidade

Na sua startup, quantos colaboradores são pessoas pretas e/ou pardas?

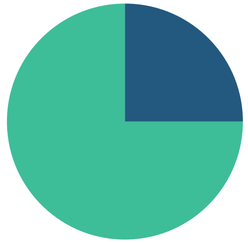

25,0% NENHUMA

75,0% DE 6% A 25%

Na sua startup, quantos colaboradores são pessoas com deficiência (PCD)?

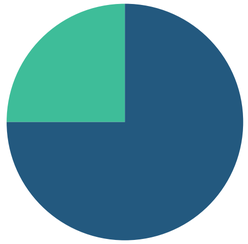

75,0% Nenhuma

25,0% Menos de 5%

Na sua startup, quantos colaboradores têm 50 anos ou mais?

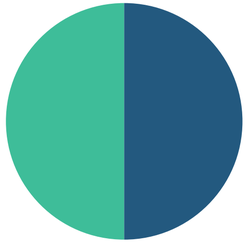

50,0% NENHUMA

50,0% MENOS DE 5%

Na sua startup, quantos colaboradores são transexuais?

75,0% NENHUMA

25,0% MENOS DE 5%

01

Empregabilidade

Sua startup abriu processos seletivos no último ano?

50,0%	50,0%
SIM	NÃO

Destes processos, quantos colaboradores foram contratados nesse período?

50,0%	DE 31 A 50
50,0%	DE 51 A 100

No último ano, quantos colaboradores foram desligados da sua startup?

50,0%	NENHUM
25,0%	DE 1 A 5
25,0%	ACIMA DE 30

No último ano, quantos colaboradores pediram desligamento da sua startup?

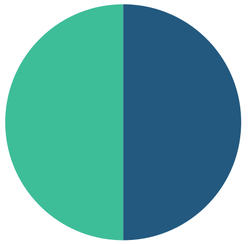

50,0% Nenhum
50,0% De 6 a 10

Qual o principal motivo dos desligamentos?

Incompatibilidade cultural e/ou de valores

TOLEDO

01

Pessoa fundadora

Gênero

MASCULINO 87,5%

FEMININO 12,5%

Raça

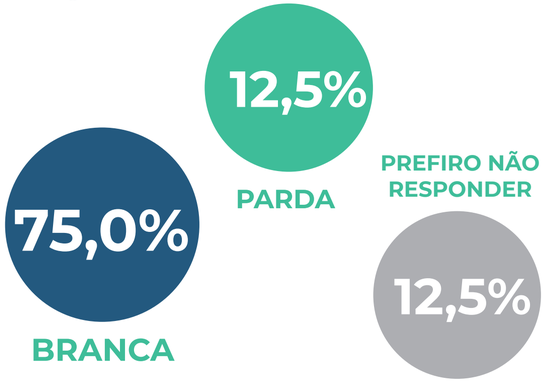

Idade

- 25% De 20 a 25 anos
- 12,5% De 26 a 30 anos
- 12,5% De 31 a 35 anos
- 25% De 36 a 40 anos
- 12,5% De 41 a 45 anos
- 12,5% 46 anos ou mais

Orientação Sexual

- 87,5% HETEROSSEXUAL
- 12,5% BISSEXUAL

02

Pessoa fundadora

Grau de escolaridade

50,0% ENSINO SUPERIOR (GRADUAÇÃO, TECNÓLOGO)

37,5% ESPECIALIZAÇÃO (PÓS GRADUAÇÃO, MBA)

12,5% ENSINO MÉDIO

Quantas pessoas fazem parte do quadro de sócios?

87,5% DE 1 A 5

12,5% DE 11 A 20

A pessoa fundadora da startup atua também em outra função?

01 Perfil da Startup

Segmentos

AGRONEGÓCIOS (AGTECHS)	E-COMMERCE / MARKETPLACE	VENDA POR VAREJO / ATACADO (RETAIL)	OUTRO
50,0%	12,5%	12,5%	25,0%

Fase

75,0%	OPERAÇÃO
12,5%	TRAÇÃO
12,5%	ESCALA

Modelo de negócio

50,0%	SAAS
25,0%	HARDWARE
12,5%	VENDA DIRETA
12,5%	VENDA DE DADOS

Fundação

1 ano	2 anos	3 anos	4 anos
12,5%	50,0%	25,0%	12,5%

02 Perfil da Startup

Público-alvo

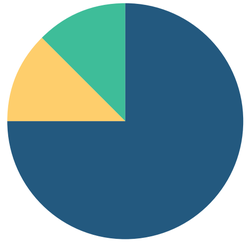

- 75,0% Empresas (B2B)
- 12,5% Empresas e consumidor final (B2B2C)
- 12,5% Consumidor final (B2C)

Faixa de faturamento (anual)

12,5%	ABAIXO DE R$10 MIL
25,0%	R$10 MIL A R$30MIL
37,5%	R$50 MIL A R$250 MIL
12,5%	R$250 MIL A R$500 MIL
12,5%	R$1 MILHÃO A R$2,5 MILHÕES

Tem negócios no exterior?

87,5% NÃO — 12,5% SIM

Possui alguma patente?

75,0% NÃO — 25,0% SIM

Já pivotou negócio?

50,0% SIM — 50,0% NÃO

03 Perfil da Startup

Tamanho da equipe

37,5%	1-5 COLABORADORES
25,0%	6-10 COLABORADORES
25,0%	11-20 COLABORADORES
12,5%	21-40 COLABORADORES

Players com os quais sua startup já se relacionou

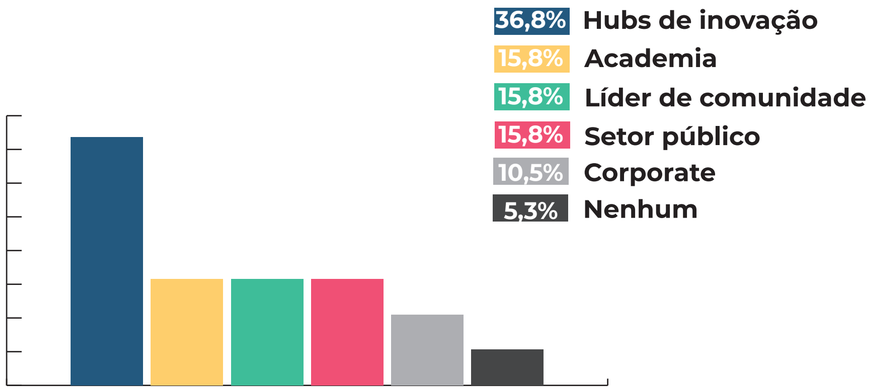

Sua startup tem alguma iniciativa relacionadas aos critérios de Governança Ambiental, Social e Corporativa (ESG)?

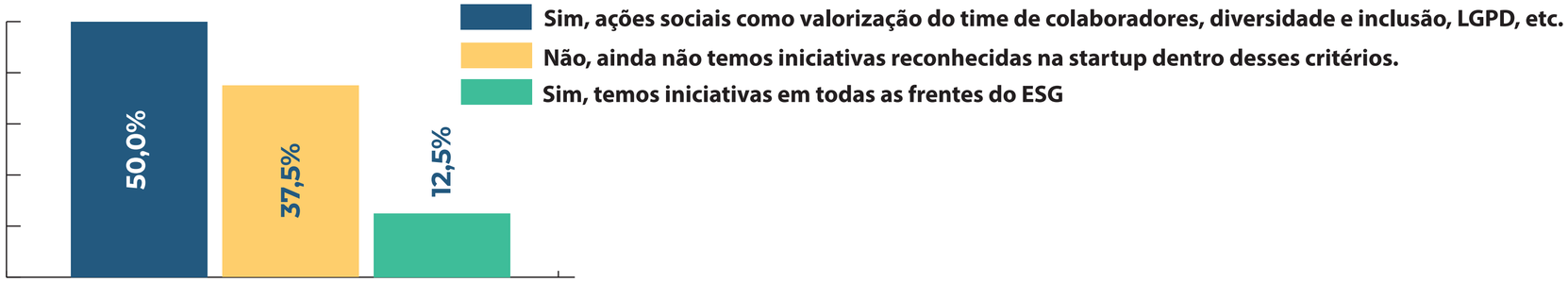

01

Investimentos

Sua startup já recebeu investimento?

50,0% SIM

50,0% NÃO

Qual foi o tipo de investimento que sua startup recebeu?

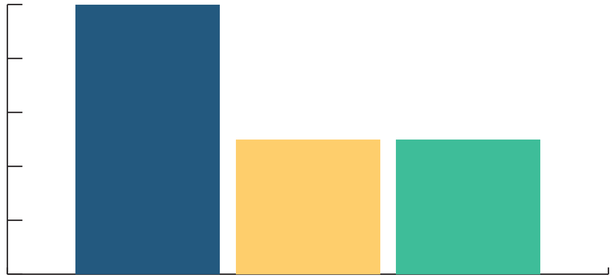

- 50,0% Investidor-Anjo
- 25,0% Venture Capital
- 25,0% Seed

Qual a origem deste investidor/grupo de investimento?

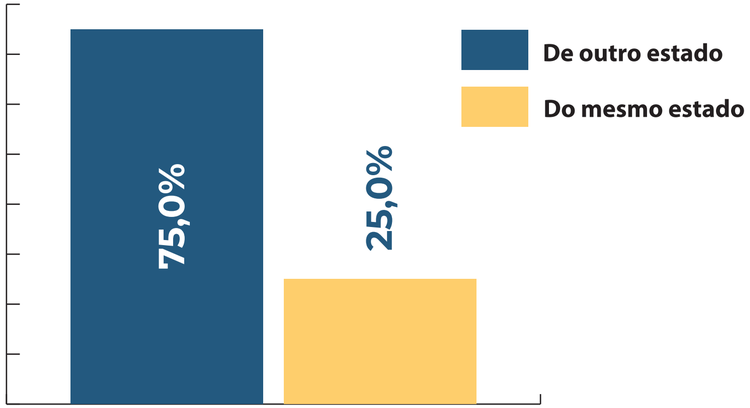

Sua startup tem rodada de investimento aberta no momento?

100,0% NÃO

02

Investimentos

Qual foi o valor total do investimento que sua startup recebeu?

25,0%	R$50 mil a R$250 mil
75,0%	R$ 1 a 2.5 milhões

Sua startup está em busca de investimento no momento?

75,0%	25,0%
SIM	NÃO

Se sua startup não recebeu investimentos, qual o motivo?

100%

ESTAMOS NOS PREPARANDO PARA COMEÇAR A BUSCAR INVESTIMENTOS AGORA

01

Diversidade

Você diria que sua startup apoia a diversidade?

87,5% SIM

12,5% NÃO

O quanto é importante para você que sua startup apoie a diversidade?

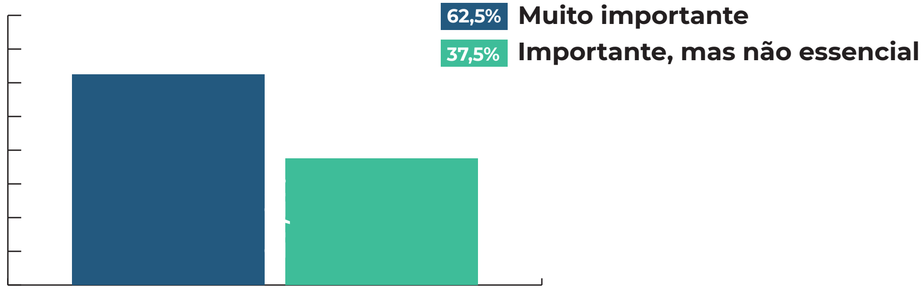

Sua startup tem alguma ação ou processo seletivo voltado para diversidade?

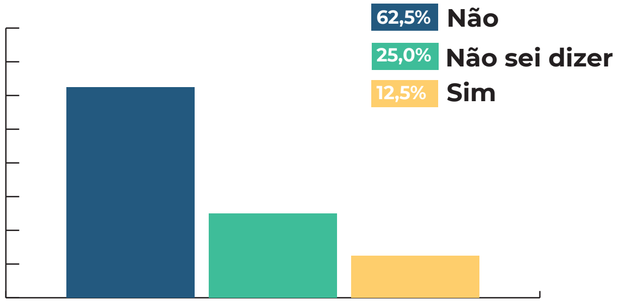

Na sua startup, quantos colaboradores são mulheres?

12,5%	NENHUMA
12,5%	MENOS DE 5%
37,5%	DE 6% A 25%
12,5%	DE 26% A 49%
25,0%	METADE

02

Diversidade

Na sua startup, quantos colaboradores são pessoas pretas e/ou pardas?

50,0% NENHUMA
12,5% MENOS DE 5%
25,0% DE 6% A 25%
12,5% METADE

Na sua startup, quantos colaboradores são pessoas com deficiência (PCD)?

Nenhuma

Na sua startup, quantos colaboradores têm 50 anos ou mais?

62,5% NENHUMA
25,0% MENOS DE 5%
12,5% DE 6% A 25%

Na sua startup, quantos colaboradores são transexuais?

Nenhuma

01

Empregabilidade

Sua startup abriu processos seletivos no último ano?

87,5%	12,5%
SIM	NÃO

Destes processos, quantos colaboradores foram contratados nesse período?

85,7%	DE 1 A 5
14,3%	DE 11 A 20

Se não conseguiu realizar as contratações, qual foi o principal motivo?

100% — Não encontramos uma pessoa com todas as skills necessárias para a vaga

02

Empregabilidade

No último ano, quantos colaboradores foram desligados da sua startup?

62,5%	NENHUM
37,5%	DE 1 A 5

No último ano, quantos colaboradores pediram desligamento da sua startup?

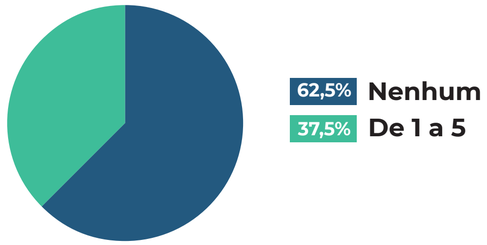

Qual o principal motivo dos desligamentos?

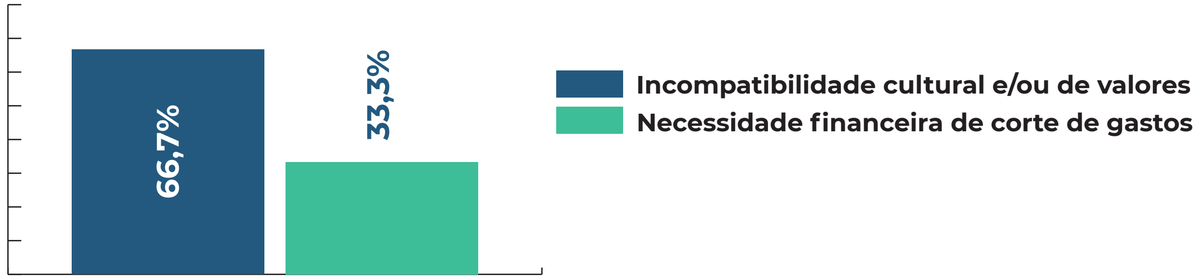

abstartups
ASSOCIAÇÃO BRASILEIRA DE STARTUPS

VALE DOS SINOS

01

Pessoa fundadora

Gênero

MASCULINO 81%

FEMININO 19%

Raça

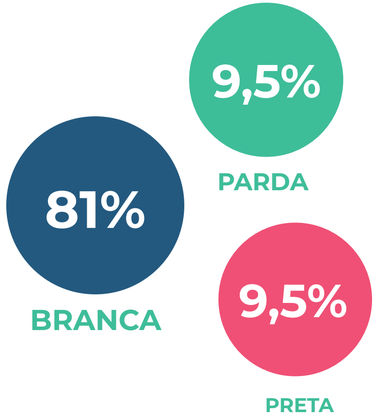

Idade

- 4,7% De 20 a 25 anos
- 14,3% De 26 a 30 anos
- 28,6% De 31 a 35 anos
- 28,6% De 36 a 40 anos
- 14,3% De 41 a 45 anos
- 9,5% 46 anos ou mais

02

Pessoa fundadora

Orientação sexual

- 95,2% HETEROSSEXUAL
- 4,8% BISSEXUAL

Grau de escolaridade

- 33,4% ENSINO SUPERIOR (GRADUAÇÃO, TECNÓLOGO)
- 23,8% ESPECIALIZAÇÃO (PÓS GRADUAÇÃO, MBA)
- 23,8% ENSINO MÉDIO
- 9,5% MESTRADO
- 9,5% DOUTORADO/PHD

Quantas pessoas fazem parte do quadro de sócios?

- 15% NENHUM
- 85% DE 1 A 5

A pessoa fundadora da startup atua também em outra função?

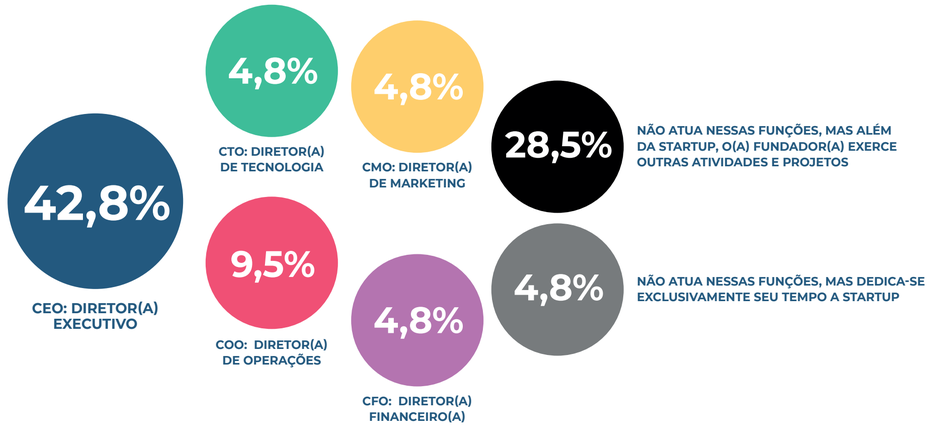

01 Perfil da Startup

Segmentos

EDUCAÇÃO (EDTECH)	SEGUROS (INSURANCE)	SETOR AUTOMOTIVO	SAÚDE E BEM-ESTAR (HEALTHTECH E LIFE SCIENCE)	RECURSOS HUMANOS E RECRUTAMENTO
23,8%	9,5%	4,8%	4,8%	4,8%

GOVERNO	GESTÃO DE RESÍDUOS	ENERGIA	E-COMMERCE / MARKETPLACE	CONSTRUÇÃO CIVIL (CONSTRUTECH)
4,8%	4,8%	4,8%	4,8%	4,8%

Fase

4,8%	IDEAÇÃO
28,6%	VALIDAÇÃO
19,0%	OPERAÇÃO
33,3%	TRAÇÃO
14,3%	ESCALA

Modelo de negócio

47,5%	SAAS
28,6%	VENDA DIRETA
14,3%	LICENCIAMENTO
4,8%	MARKETPLACE
4,8%	CONSUMER

02 Perfil da Startup

Fundação

< 1 ano	1 ano	2 anos	3 anos	4 anos	5 anos	> 5 anos
14,3%	9,5%	14,3%	9,5%	14,3%	14,3%	23,8%

Público-alvo

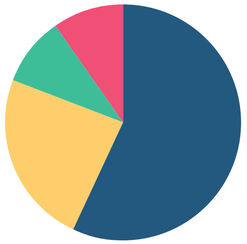

- 57,2% Empresas (B2B)
- 23,8% Empresas e consumidor final (B2B2C)
- 9,5% Governo (B2G)
- 9,5% Consumidor final (B2C)

Faixa de faturamento (anual)

33,3%	SEM FATURAMENTO
4,8%	R$10 MIL A R$30MIL
4,8%	R$30 MIL A R$50 MIL
9,5%	R$50 MIL A R$250 MIL
9,5%	R$250 MIL A R$500 MIL
14,3%	R$500 MIL A R$1 MILHÃO
14,3%	R$1 MILHÃO A R$2,5 MILHÕES
9,5%	R$2,5 MILHÕES A R$5 MILHÕES

Tem negócios no exterior?

90,5% NÃO | 9,5% SIM

Possui alguma patente?

71,4% NÃO | 28,6% SIM

Já pivotou negócio?

57,1% SIM | 42,9% NÃO

03 Perfil da Startup

Tamanho da equipe

52,4%	1-5 COLABORADORES
14,3%	6-10 COLABORADORES
9,5%	11-20 COLABORADORES
19%	21-40 COLABORADORES
4,8%	101-200 COLABORADORES

Players com os quais sua startup já se relacionou

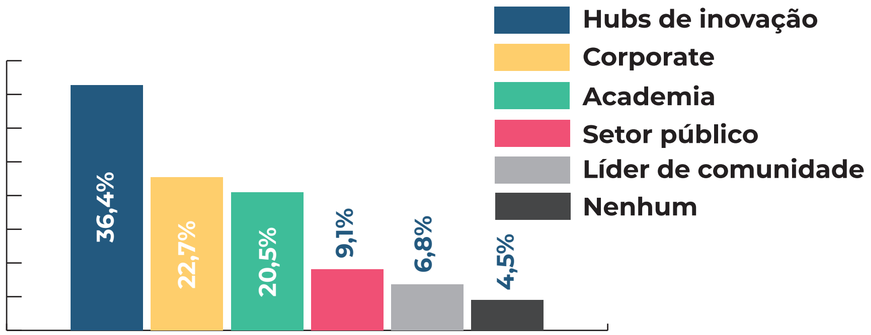

Sua startup tem alguma iniciativa relacionadas aos critérios de Governança Ambiental, Social e Corporativa (ESG)?

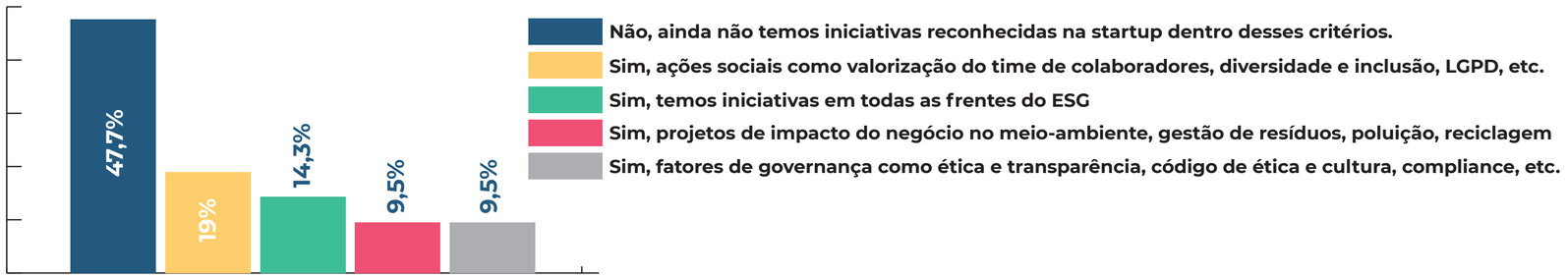

01

Investimentos

Sua startup já recebeu investimento?

61,9%	38,1%
NÃO	SIM

Qual foi o tipo de investimento que sua startup recebeu?

50%	Seed
37,5%	Investidor-Anjo
12,5%	Corporate Venture Capital

Qual a origem deste investidor/grupo de investimento?

50%	De outro estado
25%	Da minha própria cidade
12,5%	Do mesmo estado
12,5%	De outro país

Sua startup tem rodada de investimento aberta no momento?

75%	25%
NÃO	SIM

02

Investimentos

Qual foi o valor total do investimento que sua startup recebeu?

42,8%	R$50 mil a R$250 mil
28,6%	R$ 1 a 2.5 milhões
28,6%	R$ 2.5 a 5 milhões

Sua startup está em busca de investimento no momento?

61,5%	38,5%
SIM	SIM

Se sua startup não recebeu investimentos, qual o motivo?

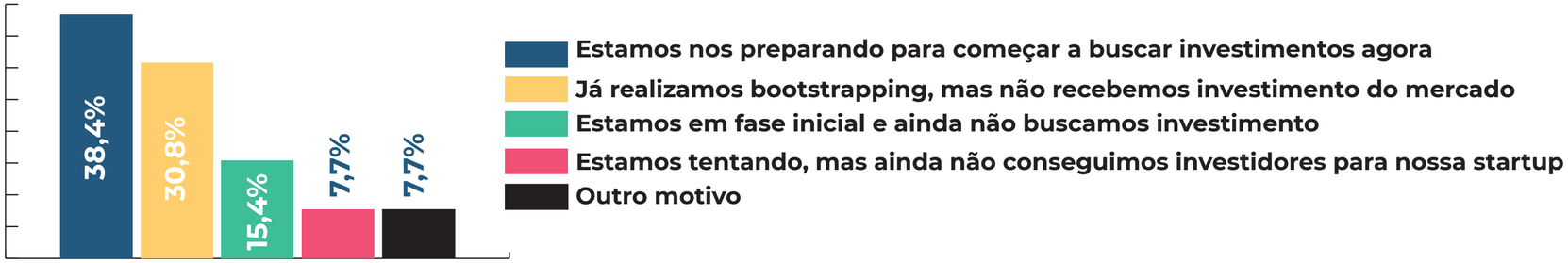

01

Diversidade

Você diria que sua startup apoia a diversidade?

100%

SIM

O quanto é importante para você que sua startup apoie a diversidade?

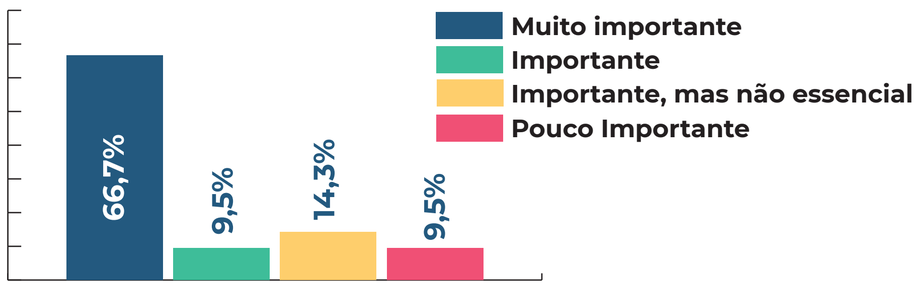

Sua startup tem alguma ação ou processo seletivo voltado para diversidade?

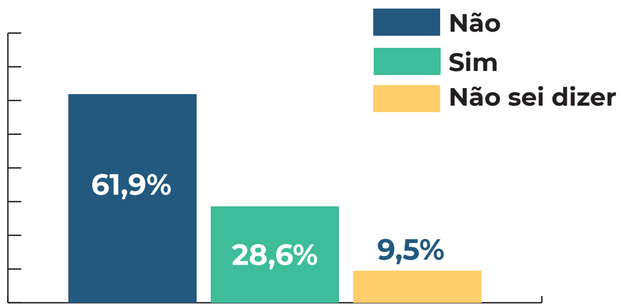

Na sua startup, quantos colaboradores são mulheres?

23,9%	NENHUMA
14,3%	DE 6% A 25%
33,3%	DE 26% A 49%
9,5%	METADE
9,5%	DE 76% A 95%
9,5%	DE 96% A 100%

02

Diversidade

Na sua startup, quantos colaboradores são pessoas pretas e/ou pardas?

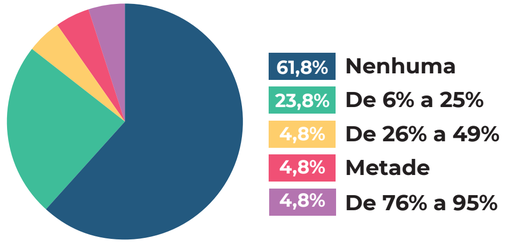

Na sua startup, quantos colaboradores são pessoas com deficiência (PCD)?

95,2%	NENHUMA
4,8%	MENOS DE 5%

Na sua startup, quantos colaboradores têm 50 anos ou mais?

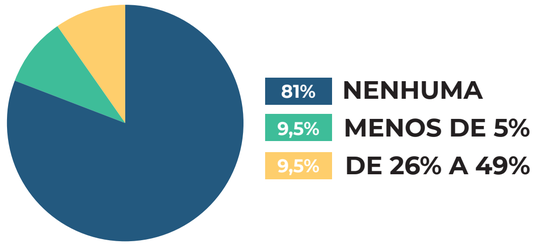

Na sua startup, quantos colaboradores são transexuais?

85,7%	NENHUMA
9,5%	MENOS DE 5%
4,8%	DE 6% A 25%

01

Empregabilidade

Sua startup abriu processos seletivos no último ano?

52,4% SIM

47,6% NÃO

Destes processos, quantos colaboradores foram contratados nesse período?

54,5%	DE 1 A 5
18,2%	DE 6 A 10
18,2%	DE 11 A 20
9,1%	DE 51 A 100

Se não conseguiu realizar as contratações, qual foi o principal motivo?

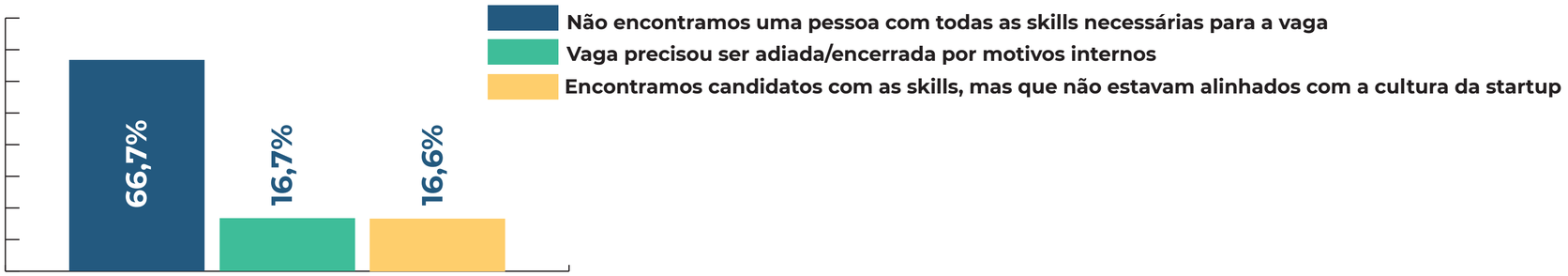

02

Empregabilidade

No último ano, quantos colaboradores foram desligados da sua startup?

76,2%	NENHUM
19%	DE 1 A 5
4,8%	DE 6 A 10

No último ano, quantos colaboradores pediram desligamento da sua startup?

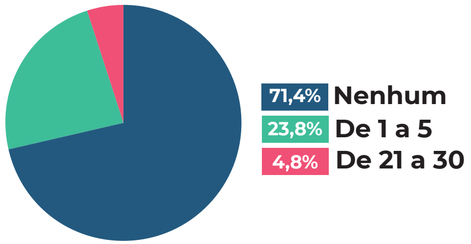

Qual o principal motivo dos desligamentos?

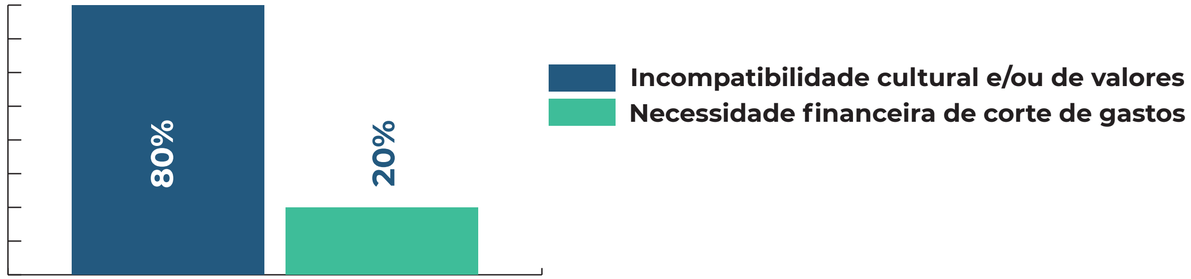

abstartups
ASSOCIAÇÃO BRASILEIRA DE STARTUPS

AGRADECIMENTOS

Não fazemos nada sozinhos! Por isso, nosso muito obrigada aos parceiros e apoiadores, que acreditam e tornam o nosso trabalho possível.

Realização

abstartups
ASSOCIAÇÃO BRASILEIRA DE STARTUPS

Parceria de Informação

Deloitte.

Parceiros Estratégicos de Comunidades

ambev aws DELL Technologies intel.

Parceria de Captação

Nosso agradecimento especial a BlackRocks pela parceria na captação e fomento de dados relevantes sobre o ecossistema de startups.

BlackRocks

Apoio de divulgação

ACATE ASSOCIAÇÃO CATARINENSE DE TECNOLOGIA

ACE

Anjos do Brasil

ARTEMISIA

anprotec

baita

Beer or Coffee

BlackRocks

certi

DARWIN STARTUPS

FORAS DE SÉRIE

Questum

rme rede mulher empreendedora

startupgrind

STATE

UpLab | SENAI

Quem fez o estudo?

Equipe Responsável

Ana Flávia Carrilo, Coordenadora de Informação

Mayara David, Analista de Dados

Gabriel Damazio, Analista de Designer

Diretoria Executiva Abstartups

José Muritiba, Diretor Executivo

Mariane Bezerra, Diretora de Operações

Paulo Buso, Diretor de Marketing e Vendas

Danilo Picucci, Diretor de Comunidades

Diretoria eletiva Abstartups

Felipe Matos, Presidente

Ingrid Barth, Vice-Presidente

Cristiano Freitas, Diretor Financeiro

Conheça nossos mantenedores

Como posso participar dos próximos mapeamentos?

O mapeamento de comunidades da Abstartups é um documento vivo construído em conjunto com as comunidades. Cada um pode contribuir de uma maneira diferente para que ele se torne cada vez melhor e atualizado. Veja como você pode contribuir:

STARTUP

Nossa base de dados é atualizada diariamente. Se você não conseguiu participar desta vez, **responda aqui o formulário** para futuras atualizações. E caso ainda não seja uma startup associada, **conheça mais dos benefícios e oportunidades** que a Abstartups pode te oferecer.

PARCEIRO ESTRATÉGICO

Se você é uma organização de apoio a startups, pode se tornar um parceiro da área de Informação e contribuir ativamente com a base de dados . **Entre em contato aqui**.

LÍDER DE COMUNIDADE

Como líder de comunidade, você pode acompanhar as novidades do nosso time de comunidades e contribuir ativamente para iniciativas em sua região! **Assine a Newsletter** da área e mantenha-se por dentro!

abstartups
ASSOCIAÇÃO BRASILEIRA DE STARTUPS

Deloitte.